

makrum

MAKRUM S.A.
Jednostkowy Raport Kwartalny

31 marzec 2013

Raport śródroczny zgodny z wymogami MSR 34
„Śródroczna sprawozdawczość finansowa”



MAKRUM S.A.

**Sprawozdanie Finansowe
za I kwartał 2013 roku**

31 marzec 2013

Spis treści:

Wybrane dane finansowe.....	4
Bilans.....	5
Rachunek zysków i strat.....	7
Zysk (strata) netto na jedną akcję.....	8
Sprawozdanie z całkowitych dochodów.....	8
Zestawienie zmian w kapitale własnym.....	9
Rachunek przepływów pieniężnych.....	12
Informacja dodatkowa do śródrocznego sprawozdania finansowego	14

WYBRANE DANE FINANSOWE, WRAZ Z PRZELICZENIEM NA EURO

WYBRANE DANE FINANSOWE	od 01.01 do 31.03.2013	od 01.01 do 31.03.2012	od 01.01 do 31.12.2012	od 01.01 do 31.03.2013	od 01.01 do 31.03.2012	od 01.01 do 31.12.2012
	tys. PLN			tys. EUR		
Rachunek zysków i strat						
Przychody ze sprzedaży	8 677	16 485	55 406	2 079	3 897	13 275
Zysk (strata) z działalności operacyjnej	639	1 539	10 306	153	364	2 469
Zysk (strata) przed opodatkowaniem	231	1 898	10 933	55	449	2 620
Zysk (strata) netto	718	1 678	9 610	172	397	2 303
Zysk (strata) netto przypadający akcjonariuszom podmiotu dominującego	718	1 678	9 610	172	397	2 303
Zysk na akcję (PLN)	0,01	0,04	0,15	0,00	0,01	0,04
Rozwodniony zysk na akcję (PLN)	0,01	0,04	0,15	0,00	0,01	0,04
Średni kurs PLN / EUR w okresie		X	X	4,1738	4,2298	4,1736
Rachunek przepływów pieniężnych						
Środki pieniężne netto z działalności operacyjnej	(2 235)	1 478	10 158	(536)	349	2 434
Środki pieniężne netto z działalności inwestycyjnej	(21)	(221)	241	(5)	(52)	58
Środki pieniężne netto z działalności finansowej	1 899	(2 455)	(11 186)	455	(580)	(2 680)
Zmiana netto stanu środków pieniężnych i ich ekwiwalentów	(358)	(1 198)	(787)	(86)	(283)	(189)
Średni kurs PLN / EUR w okresie		X	X	4,1738	4,2298	4,1736
Bilans						
Aktywa	188 602	124 179	186 650	45 148	29 839	45 656
Zobowiązania długoterminowe	14 186	18 039	14 952	3 396	4 335	3 657
Zobowiązania krótkoterminowe	19 326	26 196	17 245	4 626	6 295	4 218
Kapitał własny	155 090	79 944	154 453	37 126	19 210	37 780
Kapitał własny przypadający akcjonariuszom jednostki dominującej	155 090	79 944	154 453	37 126	19 210	37 780
Kurs PLN / EUR na koniec okresu		X	X	4,1774	4,1616	4,0882

BILANS

Aktywa	MSSF	MSSF	MSSF
	31.03.2013	31.03.2012	31.12.2012
Aktywa trwałe			
Wartość firmy	-	-	-
Wartości niematerialne	4 087	4 110	4 092
Rzeczowe aktywa trwałe	50 858	62 637	52 593
Nieruchomości inwestycyjne	-	-	-
Inwestycje w jednostkach zależnych	93 629	15 352	92 624
Inwestycje w jednostkach stowarzyszonych	-	-	-
Należności i pożyczki	321	551	278
Pochodne instrumenty finansowe	-	-	-
Pozostałe długoterminowe aktywa finansowe	-	-	-
Długoterminowe rozliczenia międzyokresowe	-	-	-
Aktywa z tytułu odroczonego podatku dochodowego	1 544	2 582	1 540
Aktywa trwałe	150 440	85 232	151 126
Aktywa obrotowe			
Zapasy	2 527	3 560	2 843
Należności z tytułu umów o usługę budowlaną	3 486	12 631	6 641
Należności z tytułu dostaw i usług oraz pozostałe należności	27 721	20 710	22 421
Należności z tytułu bieżącego podatku dochodowego	-	-	-
Pożyczki	966	-	-
Pochodne instrumenty finansowe	11	540	78
Pozostałe krótkoterminowe aktywa finansowe	-	-	-
Krótkoterminowe rozliczenia międzyokresowe	671	699	189
Środki pieniężne i ich ekwiwalenty	514	461	872
Aktywa trwałe zaklasyfikowane jako przeznaczone do sprzedaży	2 266	347	2 481
Aktywa obrotowe	38 162	38 948	35 524
Aktywa razem	188 602	124 179	186 650

BILANS (CIAĞ DALSZY)

Pasywa	MSSF	MSSF	MSSF
	31.03.2013	31.03.2012	31.12.2012
Kapitał własny			
<i>Kapitał własny przypadający akcjonariuszom jednostki dominującej:</i>			
Kapitał podstawowy	18 216	10 423	18 216
Akcje własne (-)	(147)	-	(94)
Kapitał ze sprzedaży akcji powyżej ich wartości nominalnej	98 086	38 988	98 086
Pozostałe kapitały	119	366	147
Zyski zatrzymane:	38 817	30 167	38 099
- zysk (strata) z lat ubiegłych	38 099	28 489	28 489
- zysk (strata) netto przypadający akcjonariuszom jednostki dominującej	718	1 678	9 610
Kapitał własny przypadający akcjonariuszom jednostki dominującej	155 090	79 944	154 453
Udziały niedające kontroli	-	-	-
Kapitał własny	155 090	79 944	154 453
Zobowiązania			
Zobowiązania długoterminowe			
Kredyty, pożyczki, inne instrumenty dłużne	3 613	3 918	3 608
Leasing finansowy	4 352	6 602	4 650
Pochodne instrumenty finansowe	-	-	-
Pozostałe zobowiązania	250	232	246
Rezerwa z tytułu odroczonego podatku dochodowego	5 943	7 119	6 421
Zobowiązania i rezerwy z tytułu świadczeń pracowniczych	28	167	28
Pozostałe rezerwy długoterminowe	-	-	-
Długoterminowe rozliczenia międzyokresowe	-	-	-
Zobowiązania długoterminowe	14 186	18 039	14 952
Zobowiązania krótkoterminowe			
Zobowiązania z tytułu dostaw i usług oraz pozostałe zobowiązania	5 495	9 566	6 239
Zobowiązania z tytułu bieżącego podatku dochodowego	776	-	776
Kredyty, pożyczki, inne instrumenty dłużne	9 552	12 095	6 669
Leasing finansowy	2 515	2 422	2 381
Pochodne instrumenty finansowe	144	-	30
Zobowiązania i rezerwy z tytułu świadczeń pracowniczych	289	1 877	510
Pozostałe rezerwy krótkoterminowe	489	115	507
Krótkoterminowe rozliczenia międzyokresowe	67	121	132
Zobowiązania związane z aktywami trwałymi przeznaczonymi do sprzedaży	-	-	-
Zobowiązania krótkoterminowe	19 326	26 196	17 245
Zobowiązania razem	33 512	44 235	32 197
Pasywa razem	188 602	124 179	186 650

RACHUNEK ZYSKÓW I STRAT (WARIANT KALKULACYJNY)

RACHUNEK ZYSKÓW I STRAT	MSSF	MSSF	MSSF
	od 01.01 do 31.03.2013	od 01.01 do 31.03.2012	od 01.01 do 31.12.2012
Działalność kontynuowana			
Przychody ze sprzedaży	8 677	16 485	55 406
Przychody ze sprzedaży produktów	8 320	16 243	54 131
Przychody ze sprzedaży usług	-	-	-
Przychody ze sprzedaży towarów i materiałów	357	242	1 275
Koszt własny sprzedaży	7 123	12 949	42 698
Koszt sprzedanych produktów	6 665	12 729	41 394
Koszt sprzedanych usług	-	-	-
Koszt sprzedanych towarów i materiałów	458	219	1 304
Zysk (strata) brutto ze sprzedaży	1 554	3 537	12 708
Koszty sprzedaży	-	-	-
Koszty ogólnego zarządu	1 341	1 682	7 628
Pozostałe przychody operacyjne	821	402	7 387
Pozostałe koszty operacyjne	395	717	2 161
Zysk (strata) ze sprzedaży jednostek zależnych (+/-)	-	-	-
Zysk (strata) z działalności operacyjnej	639	1 539	10 306
Przychody finansowe	220	814	2 086
Koszty finansowe	628	455	1 459
Udział w zysku (stracie) jednostek wycenianych metodą praw własności (+/-)	-	-	-
Zysk (strata) przed opodatkowaniem	231	1 898	10 933
Podatek dochodowy	(487)	220	1 323
Zysk (strata) netto z działalności kontynuowanej	718	1 678	9 610
Działalność zaniechana			
Zysk (strata) netto z działalności zaniechanej	-	-	-
Zysk (strata) netto	718	1 678	9 610
Zysk (strata) netto przypadający:			
- akcjonariuszom podmiotu dominującego	718	1 678	9 610
- podmiotom niekontrolującym			

ZYSK (STRATA) NETTO NA JEDNĄ AKCJĘ

Wyszczególnienie	MSSF	MSSF	MSSF
	od 01.01 do 31.03.2013	od 01.01 do 31.03.2012	od 01.01 do 31.12.2012
	PLN / akcję	PLN / akcję	PLN / akcję
<i>z działalności kontynuowanej</i>			
- podstawowy	0,01	0,04	0,15
- rozwodniony	0,01	0,04	0,15
<i>z działalności kontynuowanej i zaniechanej</i>			
- podstawowy	0,01	0,04	0,15
- rozwodniony	0,01	0,04	0,15

SPRAWOZDANIE Z CAŁKOWITYCH DOCHODÓW

SPRAWOZDANIE Z CAŁKOWITYCH DOCHODÓW	MSSF	MSSF	MSSF
	od 01.01 do 31.03.2013	od 01.01 do 31.03.2012	od 01.01 do 31.12.2012
Zysk (strata) netto	718	1 678	9 610
<i>Inne całkowite dochody</i>			
Przeszacowanie środków trwałych	-	-	-
Aktywa finansowe dostępne do sprzedaży:			
- dochody (straty) ujęte w okresie w innych dochodach całkowitych	-	-	-
- kwoty przeniesione do wyniku finansowego	-	-	-
Instrumenty zabezpieczające przepływy środków pieniężnych:			
- dochody (straty) ujęte w okresie w innych dochodach całkowitych	(24)	271	(68)
- kwoty przeniesione do wyniku finansowego	-	-	-
- kwoty ujęte w wartości początkowej pozycji zabezpieczanych	-	-	-
Różnice kursowe z wyceny jednostek działających za granicą	-	-	-
Różnice kursowe przeniesione do wyniku finansowego - sprzedaż jednostek zagranicznych	-	-	-
Udział w innych dochodach całkowitych jednostek wycenianych metodą praw własności	-	-	-
Podatek dochodowy odnoszący się do składników innych dochodów całkowitych	(4)	(15)	(17)
Inne całkowite dochody po opodatkowaniu	(28)	257	(52)
Całkowite dochody	690	1 935	9 559
Całkowite dochody przypadające:			
- akcjonariuszom podmiotu dominującego	690	1 935	9 559
- podmiotom niekontrolującym			

ZESTAWIENIE ZMIAN W KAPITALE WŁASNYM

ZESTAWIENIE ZMIAN W KAPITALE WŁASNYM	Kapitał podstawowy	Akcje własne (-)	Kapitał ze sprzedaży akcji powyżej ich wartości nominalnej	Pozostałe kapitały	Zyski zatrzymane	Razem
Saldo na dzień 01.01.2013 roku	18 216	(94)	98 086	147	38 099	154 453
Zmiany zasad (polityki) rachunkowości	-	-	-	-	-	-
Korekta błędu podstawowego	-	-	-	-	-	-
Saldo po zmianach	18 216	(94)	98 086	147	38 099	154 453
<i>Zmiany w kapitale własnym w okresie od 01.01 do 31.03.2013 roku</i>						
Emisja akcji	-	(53)	-	-	-	(53)
Emisja akcji w związku z realizacją opcji (program płatności akcjami)	-	-	-	-	-	-
Wycena opcji (program płatności akcjami)	-	-	-	-	-	-
Zmiana struktury grupy kapitałowej (transakcje z podmiotami niekontrolującymi)	-	-	-	-	-	-
Dywidendy	-	-	-	-	-	-
Przekazanie wyniku finansowego na kapitał	-	-	-	-	-	-
Razem transakcje z właścicielami	-	(53)	-	-	-	(53)
Zysk netto za okres od 01.01 do 31.03.2013 roku	-	-	-	-	718	718
Inne dochody całkowite po opodatkowaniu za okres od 01.01 do 31.03.2013 roku	-	-	-	(28)	-	(28)
Razem całkowite dochody	-	-	-	(28)	718	690
Przeniesienie do zysków zatrzymanych (sprzedaż przeszacowanych środków trwałych)	-	-	-	-	-	-
Saldo na dzień 31.03.2013 roku	18 216	(147)	98 086	119	38 817	155 090

ZESTAWIENIE ZMIAN W KAPITALE WŁASNYM (ciąg dalszy)	Kapitał podstawowy	Akcje własne (-)	Kapitał ze sprzedaży akcji powyżej ich wartości nominalnej	Pozostałe kapitały	Zyski zatrzymane	Razem
Saldo na dzień 01.01.2012 roku	10 423	-	38 988	95	28 489	77 995
Zmiany zasad (polityki) rachunkowości	-	-	-	-	-	-
Korekta błędu podstawowego	-	-	-	-	-	-
Saldo po zmianach	10 423	-	38 988	95	28 489	77 995
Zmiany w kapitale własnym w okresie od 01.01 do 31.03.2012 roku						
Emisja akcji	-	-	-	-	-	-
Emisja akcji w związku z realizacją opcji (program płatności akcjami)	-	-	-	-	-	-
Wycena opcji (program płatności akcjami)	-	-	-	-	-	-
Zmiana struktury grupy kapitałowej (transakcje z podmiotami niekontrolującymi)	-	-	-	-	-	-
Dywidendy	-	-	-	-	-	-
Przekazanie wyniku finansowego na kapitał	-	-	-	-	-	-
Razem transakcje z właścicielami	-	-	-	-	-	-
Zysk netto za okres od 01.01 do 31.03.2012 roku	-	-	-	-	1 678	1 678
Inne dochody całkowite po opodatkowaniu za okres od 01.01 do 31.03.2012 roku	-	-	-	271	-	271
Razem całkowite dochody	-	-	-	271	1 678	1 950
Przeniesienie do zysków zatrzymanych (sprzedaż przeszacowanych środków trwałych)	-	-	-	-	-	-
Saldo na dzień 31.03.2012 roku	10 423	-	38 988	366	30 167	79 944

ZESTAWIENIE ZMIAN W KAPITALE WŁASNYM (ciąg dalszy)	Kapitał podstawowy	Akcje własne (-)	Kapitał ze sprzedaży akcji powyżej ich wartości nominalnej	Pozostałe kapitały	Zyski zatrzymane	Razem
Saldo na dzień 01.01.2012 roku	10 423	-	38 988	95	28 489	77 995
Zmiany zasad (polityki) rachunkowości	-	-	-	-	-	-
Korekta błędu podstawowego	-	-	-	-	-	-
Saldo po zmianach	10 423	-	38 988	95	28 489	77 995
Zmiany w kapitale własnym w okresie od 01.01 do 31.12.2012 roku						
Emisja akcji	7 793	(94)	59 097	-	-	66 796
Emisja akcji w związku z realizacją opcji (program płatności akcjami)	-	-	-	-	-	-
Wycena opcji (program płatności akcjami)	-	-	-	-	-	-
Zmiana struktury grupy kapitałowej (transakcje z podmiotami niekontrolującymi)	-	-	-	-	-	-
Dywidendy	-	-	-	-	-	-
Przekazanie wyniku finansowego na kapitał	-	-	-	-	-	-
Razem transakcje z właścicielami	7 793	(94)	59 097	-	-	66 796
Zysk netto za okres od 01.01 do 31.12.2012 roku	-	-	-	-	9 610	9 610
Inne dochody całkowite po opodatkowaniu za okres od 01.01 do 31.12.2012 roku	-	-	-	52	-	52
Razem całkowite dochody	-	-	-	52	9 610	9 662
Przeniesienie do zysków zatrzymanych (sprzedaż przeszacowanych środków trwałych)	-	-	-	-	-	-
Saldo na dzień 31.12.2012 roku	18 216	(94)	98 086	147	38 099	154 453

RACHUNEK PRZEPŁYWÓW PIENIĘŻNYCH
(METODA POŚREDNIA)

RACHUNEK PRZEPŁYWÓW PIENIĘŻNYCH	MSSF	MSSF	MSSF
	od 01.01 do 31.03.2013	od 01.01 do 31.03.2012	od 01.01 do 31.12.2012
Przepływy środków pieniężnych z działalności operacyjnej			
Zysk (strata) przed opodatkowaniem	231	1 898	10 933
Korekty:			
Amortyzacja i odpisy aktualizujące rzeczowe aktywa trwałe	712	914	3 365
Amortyzacja i odpisy aktualizujące wartości niematerialne	6	26	70
Zmiana wartości godziwej nieruchomości inwestycyjnych	-	-	-
Zmiana wartości godziwej aktywów (zobowiązań) finans. wycenianych przez rachunek zysków i strat	157	(274)	(761)
Instrumenty zabezpieczające przepływy środków pieniężnych przeniesione z kapitału	156	(428)	(393)
Odpisy aktualizujące z tytułu utraty wartości aktywów finansowych	-	-	-
Zysk (strata) ze sprzedaży niefinansowych aktywów trwałych	(445)	4	(4 751)
Zysk (strata) ze sprzedaży aktywów finansowych (innych niż instrumenty pochodne)	-	-	-
Zyski (straty) z tytułu różnic kursowych	569	(538)	(865)
Koszty odsetek	223	265	1 290
Przychody z odsetek i dywidend	(6)	-	-
Koszt płatności w formie akcji (programy motywacyjne)	-	-	-
Udział w zyskach (stratach) jednostek stowarzyszonych	-	-	-
Inne korekty	-	-	-
Korekty razem	1 370	(30)	(2 045)
Zmiana stanu zapasów	275	156	979
Zmiana stanu należności	(5 910)	1 047	(322)
Zmiana stanu zobowiązań	(444)	528	(3 779)
Zmiana stanu rezerw i rozliczeń międzyokresowych	(737)	(842)	(280)
Zmiana stanu z tytułu umów budowlanych	3 155	(3 063)	2 927
Zmiany w kapitale obrotowym	(3 660)	(2 174)	(475)
Wpływy (wydatki) z rozliczenia instrumentów pochodnych	(156)	428	393
Zapłacone odsetki z działalności operacyjnej	(21)	(61)	(66)
Zapłacony podatek dochodowy	-	1 417	1 417
Środki pieniężne netto z działalności operacyjnej	(2 235)	1 478	10 158

Przepływy środków pieniężnych z działalności inwestycyjnej			
Wydatki na nabycie wartości niematerialnych	(1)	(28)	(54)
Wpływy ze sprzedaży wartości niematerialnych	-	-	-
Wydatki na nabycie rzeczowych aktywów trwałych	(927)	(49)	(396)
Wpływy ze sprzedaży rzeczowych aktywów trwałych	2 872	69	10 508
Wydatki na nabycie nieruchomości inwestycyjnych	-	-	-
Wpływy ze sprzedaży nieruchomości inwestycyjnych	-	-	-
Wydatki netto na nabycie jednostek zależnych	(1 005)	(242)	(9 846)
Wpływy netto ze sprzedaży jednostek zależnych	-	-	-
Otrzymane spłaty pożyczek udzielonych	-	29	478
Pożyczki udzielone	(960)	-	(450)
Wydatki na nabycie pozostałych aktywów finansowych	-	-	-
Wpływy ze sprzedaży pozostałych aktywów finansowych	-	-	-
Wpływy z otrzymanych dotacji rządowych	-	-	-
Otrzymane odsetki	-	-	2
Otrzymane dywidendy	-	-	-
Środki pieniężne netto z działalności inwestycyjnej	(21)	(221)	241
Przepływy środków pieniężnych z działalności finansowej			
Wpływy netto z tytułu emisji akcji	-	-	-
Nabycie akcji własnych	(53)	-	(94)
Transakcje z podmiotami niekontrolującymi bez utraty kontroli	-	-	-
Wpływy z tytułu emisji dłużnych papierów wartościowych	-	-	-
Wykup dłużnych papierów wartościowych	-	-	-
Wpływy z tytułu zaciągnięcia kredytów i pożyczek	2 878	-	-
Spłaty kredytów i pożyczek	(57)	(1 457)	(6 918)
Spłata zobowiązań z tytułu leasingu finansowego	(645)	(666)	(2 842)
Odsetki zapłacone	(225)	(332)	(1 332)
Dywidendy wypłacone	-	-	-
Środki pieniężne netto z działalności finansowej	1 899	(2 455)	(11 186)
Zmiana netto stanu środków pieniężnych i ich ekwiwalentów	(358)	(1 198)	(787)
Środki pieniężne i ich ekwiwalenty na początek okresu	871	1 659	1 659
Zmiana stanu z tytułu różnic kursowych	-	-	-
Środki pieniężne i ich ekwiwalenty na koniec okresu	514	461	871

Informacja dodatkowa do śródrocznego sprawozdania finansowego

1. Podstawa sporządzenia sprawozdania finansowego

Sprawozdanie finansowe na dzień 31.03.2013 r. zostało sporządzone zgodnie z Międzynarodowymi Standardami Rachunkowości / Międzynarodowymi Standardami Sprawozdawczości Finansowej.

W zakresie nieuregulowanym przez MSSF sprawozdanie sporządzono zgodnie z wymogami Ustawy o rachunkowości oraz na podstawie Rozporządzenia Ministra Finansów z dnia 19.02.2009 r. w sprawie informacji bieżących i okresowych przekazywanych przez emitentów papierów wartościowych oraz warunków uznawania za równoważne informacji wymaganych przepisami prawa państwa niebędącego państwem członkowskim. (Dz. U. z 2009 r. nr 33, poz.259).

Niniejsze sprawozdanie prezentowane jest w wersji skróconej, zgodnie z wymogami MSR 34 „Śródroczna sprawozdawczość finansowa”.

Sprawozdanie finansowe zostało przygotowane za okres od 01.01 do 31.03.2013 r., natomiast dane porównywalne za okres od 01.01 do 31.03.2012 r. oraz 01.01 do 31.12.2012 r.

Jednostkowe skrócone sprawozdanie finansowe sporządzono w tysiącach złotych.

Sprawozdanie finansowe zostało sporządzone przy założeniu kontynuacji działalności gospodarczej w dającej się przewidzieć przyszłości.

2. Informacje ogólne

MAKRUM S.A. jest spółką akcyjną zarejestrowaną w Polsce, postanowieniem Sądu Rejonowego w Bydgoszczy, XIII Wydział Gospodarczy Krajowego Rejestru Sądowego (Numer KRS: 0000033561).

Siedziba Spółki mieści się w Bydgoszczy przy ul. Fordońskiej 40.

Podstawowym przedmiotem działalności jest produkcja konstrukcji metalowych i ich części a także działalność usługowa w zakresie instalowania konstrukcji metalowych.

Czas trwania Spółki jest nieograniczony.

Skład Zarządu MAKRUM S.A. na 31.03.2013 r. był następujący:

Rafał Jerzy – Prezes Zarządu

Sławomir Winiecki – Wiceprezes Zarządu

Od 01.01.2013 r. do dnia publikacji niniejszego sprawozdania skład Zarządu nie zmieniał się.

Skład Rady Nadzorczej na 31.03.2013 r.:

Wojciech Sobczak – Przewodniczący Rady Nadzorczej

Jerzy Nadarzewski – Zastępca Przewodniczącego Rady Nadzorczej

Tomasz Filipiak – Sekretarz Rady Nadzorczej

Beata Jerzy – Członek Rady Nadzorczej

Krzysztof Kobryński – Członek Rady Nadzorczej

W okresie od 01.01.2013r. do dnia publikacji niniejszego sprawozdania skład Rady Nadzorczej zmieniał się w taki sposób, że:

- 06.05.2013 r. Pan Wojciech Sobczak, dotychczasowy Przewodniczący Rady Nadzorczej, złożył rezygnację z członkostwa w Radzie Nadzorczej MAKRUM S.A. Szczegóły zawiera raport bieżący RB 43/2013.

3. Skonsolidowane sprawozdanie finansowe

Spółka sporządza i publikuje skonsolidowane sprawozdanie finansowe Grupy Kapitałowej MAKRUM S.A.

4. Informacja na temat prezentacji poszczególnych pozycji sprawozdania finansowego w EUR

Podstawą prawną do prezentacji wybranych danych finansowych w walucie EUR jest Rozporządzenie Ministra Finansów z dnia 19.02.2009 r. w sprawie informacji bieżących i okresowych przekazywanych przez emitentów papierów wartościowych oraz warunków uznawania za równoważne informacji wymaganych przepisami prawa państwa niebędącego państwem członkowskim (Dz. U. Nr 33 Poz. 259 § 87).

Pozycje dotyczące rachunku zysków i strat oraz rachunku przepływów pieniężnych przeliczono wg kursu stanowiącego średnią arytmetyczną średnich kursów ogłaszanych przez NBP obowiązujących na ostatni dzień każdego miesiąca. W odniesieniu do prezentowanych w sprawozdaniu okresów kurs ten wyniósł :

- 01.01 do 31.03.2013 r.: 1 EUR = 4,1738
- 01.01 do 31.03.2012 r.: 1 EUR = 4,2298
- 01.01 do 31.12.2012 r.: 1 EUR = 4,1736

Pozycje bilansowe przeliczono wg średniego kursu ogłoszonego przez NBP, obowiązującego na dzień bilansowy. W odniesieniu do prezentowanych w sprawozdaniu dni bilansowych kurs ten wyniósł :

- 31.03.2013 r.: 1 EUR = 4,1774
- 31.03.2012 r.: 1 EUR = 4,1616
- 31.12.2012 r.: 1 EUR = 4,0882

5. Korekty wynikające z opinii podmiotów uprawnionych do badania

W przedstawionym sprawozdaniu finansowym nie dokonano korekt wynikających z zastrzeżeń w opiniach podmiotów uprawnionych do badania sprawozdań finansowych za lata ubiegłe.

6. Informacja o zmianach zasad rachunkowości

W okresie od 01.01 do 31.03.2013 r. Spółka nie zmieniła stosowanych zasad rachunkowości.

7. Stosowane zasady rachunkowości

Na podstawie art. 45 Ustawy o rachunkowości oraz na podstawie uchwały Nr 1 z 23.08.2006 roku oraz Uchwały nr 6 z 08.12.2006 roku Nadzwyczajnego Walnego Zgromadzenia Akcjonariuszy Spółki MAKRUM S.A. począwszy od dnia dopuszczenia akcji Spółki do obrotu regulowanego, sprawozdania Spółki sporządzane są zgodnie z MSR/MSSF. W celu zapewnienia zgodności MSR/MSSF, na podstawie podanych uchwał sprawozdania jednostkowe Spółki za lata 2004, 2005 i 2006 zostały przekształcone i zaprezentowane w prospekcie emisyjnym Spółki wg MSR/MSSF. Dniem przejścia na MSR/MSSF jest 01.01.2004 r.

Najważniejsze zasady rachunkowości stosowane przez Spółkę zostały przedstawione poniżej.

Przychody ze sprzedaży

Przychody ze sprzedaży ujmuje się, jeśli zostały spełnione następujące warunki:

- Spółka przekazała nabywcy znaczące ryzyko i korzyści wynikające z praw własności do towarów,
- Spółka przestaje być trwale zaangażowana w zarządzanie sprzedanymi towarami w stopniu, w jakim zazwyczaj funkcję taką realizuje się wobec towarów, do których ma się prawo własności, ani też nie sprawuje się nad nimi efektywnej kontroli,
- kwotę przychodów można wycenić w wiarygodny sposób,
- istnieje prawdopodobieństwo, że Spółka uzyska korzyści ekonomiczne z tytułu transakcji oraz
- koszty poniesione oraz te, które zostaną poniesione przez Spółkę w związku z transakcją, można wycenić w wiarygodny sposób.

Przychody ujmuje się tylko wtedy, jeżeli uzyskanie przez Spółkę korzyści ekonomicznych związanych z przeprowadzoną transakcją jest prawdopodobne.

Momentem sprzedaży usługi jest jej wykonanie i odbiór przez kontrahenta. Momentem sprzedaży wyrobów, towarów i materiałów jest ich przekazanie odbiorcy.

Spółka na dzień sporządzenia sprawozdania finansowego ocenia zaawansowanie otwartych kontraktów, a wartość produkcji w toku lub wyrobów gotowych jest rozliczana metodą umów o budowę, zgodnie z MSR 11. Zasady ustalania stopnia zaawansowania realizacji kontraktu, uznawania przychodów oraz rozliczania kosztów zostały przedstawione w punkcie, dotyczącym kontraktów budowlanych.

Jeżeli rodzi się niepewność dotycząca ściągalności należnej kwoty już zaliczonej do przychodów, wówczas nieściągalną kwotę lub kwotę w odniesieniu, do której odzyskanie przestało być prawdopodobne, ujmuje się jako koszty, a nie jako korektę pierwotnie ujętej kwoty przychodów.

Przychody ze sprzedaży ujmowane są w wartości godziwej zapłat otrzymanych lub należnych i reprezentują należności za produkty, towary i usługi dostarczone w ramach normalnej działalności gospodarczej, po pomniejszeniu o rabaty, VAT i inne podatki z wiązane ze sprzedażą (podatek akcyzowy).

Kwotę przychodów wynikających z transakcji określa się w drodze umowy. Jej wysokość ustala się według wartości godziwej zapłaty, uwzględniając kwoty rabatów handlowych.

Wartość godziwą zapłaty ustala się dyskontując wszystkie przyszłe wpływy w oparciu o kalkulacyjną stopę procentową. Różnicę między wartością godziwą i nominalną wartością zapłaty ujmuje się jako przychody z tytułu odsetek.

Sprzedaż towarów ujmowana jest w momencie dostarczenia towarów i przekazania prawa własności.

Przychody z tytułu odsetek ujmowane są narastająco, w odniesieniu do głównej kwoty należnej, zgodnie z metodą efektywnej stopy procentowej.

Przychody z tytułu dywidend są ujmowane w momencie, kiedy zostaje ustanowione prawo akcjonariuszy do otrzymania płatności.

Kontrakty budowlane

Spółka MAKRUM S.A. realizuje zlecenia produkcyjne, których technologiczny czas realizacji z reguły nie przekracza 6 miesięcy. Zlecenia otwarte Spółka wycenia i prezentuje w bilansie z zastosowaniem zasad obowiązujących dla ujmowania kontraktów długoterminowych, określonych w MSR 11.

Stopień zaawansowania mierzony jest jako proporcja kosztów poniesionych do całości szacowanych kosztów kontraktu, za wyjątkiem sytuacji, gdy taki sposób nie odzwierciedlałby faktycznego stopnia zaawansowania. Wszelkie zmiany w zakresie prac, roszczenia oraz premie są rozpoznawane w stopniu, w jakim zostały one uzgodnione z klientem.

W przypadku, kiedy wartość kontraktu nie może być wiarygodnie oszacowana, przychody z tytułu tego kontraktu są rozpoznawane w stopniu, w jakim jest prawdopodobne, że koszty poniesione z tytułu kontraktu zostaną nimi pokryte.

Leasing

Leasing jest klasyfikowany jako leasing finansowy, gdy warunki umowy przenoszą zasadniczo całe potencjalne korzyści oraz ryzyko wynikające z bycia właścicielem na leasingobiorcę.

Spółka zalicza umowę najmu dzierżawy do umowy leasingu finansowego, jeśli umowa spełnia razem lub osobno niżej wymienione warunki:

- leasingobiorca może wypowiedzieć umowę leasingową, straty leasingodawcy z tytułu tego wypowiedzenia ponosi leasingobiorca,
- leasingobiorca ma możliwość kontynuowania leasingu przez dodatkowy okres za opłatą, która jest znacznie niższa od opłat obowiązujących na rynku,
- aktywa mają na tyle specjalistyczny charakter, że tylko leasingobiorca może z nich korzystać bez dokonywania większych modyfikacji,
- wartość bieżąca minimalnych opłat leasingowych na dzień rozpoczęcia leasingu wynosi zasadniczo prawie tyle, ile wynosi łączna wartość godziwa przedmiotu leasingu.

Klasyfikacji umów leasingu dokonuje się na dzień rozpoczęcia leasingu.

Wszystkie pozostałe rodzaje leasingu są traktowane jako leasing operacyjny.

Spółka jako leasingobiorca

Aktywa użytkowane na podstawie umowy leasingu finansowego są traktowane jak aktywa Spółki i są wyceniane w ich wartości godziwej w momencie ich nabycia, nie wyższej jednak niż wartość bieżąca minimalnych opłat leasingowych. Powstające z tego tytułu zobowiązanie wobec leasingodawcy jest prezentowane w bilansie w pozycji Inne zobowiązania finansowe. Płatności leasingowe Spółka dzieli na część odsetkową oraz część kapitałową, tak, by stopa odsetek od pozostającego zobowiązania była wielkością stałą. Koszty finansowe są odnoszone do rachunku zysków i strat, chyba że można je przyporządkować do odpowiednich aktywów – wówczas są kapitalizowane zgodnie z zasadami rachunkowości Spółki dotyczącymi kosztów obsługi zadłużenia, przedstawionymi poniżej.

Środki trwale użytkowane na mocy umów leasingu finansowego są amortyzowane zgodnie z zasadami stosowanymi dla amortyzacji własnych środków trwałych.

Płatności z tytułu leasingu operacyjnego są odnoszone w rachunek zysków i strat przy zastosowaniu metody liniowej w okresie wynikającym z umowy leasingu.

Korzyści otrzymane i należne jako zachęta do zawarcia umowy leasingu operacyjnego odnoszone są w rachunek zysków i strat przy zastosowaniu metody liniowej w okresie wynikającym z umowy leasingu.

Transakcje wyrażone w walutach obcych

Pozycje jednostkowego sprawozdania finansowego Spółki są wykazywane w walucie podstawowego środowiska gospodarczego, w którym działa Spółka (w „walucie funkcjonalnej”).

Jednostkowe sprawozdanie finansowe sporządza się w złotych, które są walutą prezentacji i walutą funkcjonalną Spółki.

Pozycje pieniężne wykazane według kosztu historycznego wyrażonego w walucie obcej, wykazywane są na dzień bilansowy przy zastosowaniu kursu zamknięcia banku, z którego usług korzystają Spółki (kursu spot), przy czym pozycje pieniężne stanowią posiadane przez Spółkę waluty oraz należności i zobowiązania przypadające do otrzymania lub zapłaty w ustalonej lub możliwej do ustalenia liczbie jednostek.

Niepieniężne pozycje bilansowe ewidencjonowane według kosztu historycznego wyrażonego w walucie obcej, wykazywane są przy zastosowaniu kursu wymiany z dnia przeprowadzenia transakcji.

Niepieniężne pozycje bilansowe ewidencjonowane w wartości godziwej wyrażonej w walucie obcej wykazywane są przy zastosowaniu kursów wymiany, które obowiązywały w czasie ustalania wartości godziwej.

Dodatnie i ujemne różnice kursowe wynikające z rozliczania transakcji w walutach obcych oraz z przeliczenia aktywów i zobowiązań pieniężnych według kursów wymiany walut na koniec roku wykazuje się w rachunku zysków i strat.

Koszt odsetek

Koszty finansowania zewnętrznego są to koszty odsetek i inne koszty poniesione przez Spółkę w związku z pożyczaniem funduszy. Są to np.:

- odsetki z tytułu kredytów i pożyczek,
- amortyzacja dyskonta lub premii związanych z kredytami i pożyczkami,
- koszty związane z zawarciem kredytów i pożyczek,
- koszty finansowe z tytułu umów leasingu finansowego,
- różnice kursowe związane z kredytami i pożyczkami w walutach obcych, w stopniu w jakim uznawane są za korektę odsetek.

Koszty finansowania zewnętrznego ujmowane są w Spółce zgodnie z podejściem wzorcowym wynikającym z MSR 23, polegającym na ujmowaniu kosztów finansowania zewnętrznego jako kosztów okresu, w którym je poniesiono.

Zaktualizowany standard, wydany w marcu 2007 roku i wchodzący w życie 01.01.2009 r. wyeliminował możliwość korzystania z opisanego wyżej modelu kosztowego. Począwszy od 01.01.2009 r. Spółka stosuje model oparty na kapitalizacji, tj. koszty kredytu dające się bezpośrednio powiązać z nabyciem lub wytworzeniem danego kwalifikującego się składnika aktywów będą kapitalizowane jako część kosztu tego składnika, lecz tylko wtedy, gdy jest prawdopodobne, że koszty te przyniosą w rezultacie przyszłe korzyści ekonomiczne i można je wiarygodnie wycenić. Wszelkie pozostałe koszty finansowania zewnętrznego niespełniające warunków pozwalających na kapitalizację zaliczać się będzie w ciężar kosztów w momencie ich poniesienia.

Świadczenia pracownicze

W Spółce definicję świadczeń pracowniczych spełniają:

- wynagrodzenie za pracę wraz z obowiązkowymi narzutami,
- urlopy wypoczynkowe,
- płatne zwolnienia chorobowe,
- świadczenia z tytułu rozwiązania stosunku pracy.

Wynagrodzenia za pracę z narzutami Spółka uznaje za koszt okresu, w którym pracownik świadczy wynagradzaną pracę.

Płatne zwolnienia chorobowe Spółka zalicza do niekumulowanych płatnych nieobecności. Koszty tego rodzaju Spółka ujmuje z chwilą wystąpienia nieobecności.

Urlopy wypoczynkowe stanowią krótkoterminową płatną nieobecność.

Prawo do otrzymania odprawy emerytalnej Spółka uznaje za program określonych świadczeń.

Spółka na dzień bilansowy dokonuje wyceny świadczeń pracowniczych metodą uproszczoną opartą na metodzie prognozowanych uprawnień jednostkowych.

Na informacje dotyczące programu świadczeń pracowniczych składały się:

- dane o strukturze zatrudnionych pracowników wg wieku, płci, stażu pracy i obowiązującego Układu Zbiorowego;
- informacje na temat wysokości wypłaconych świadczeń emerytalnych i rentowych

Wyliczenia polegają na wyznaczeniu obecnej (zdyskontowanej) wartości odprawy emerytalnej, do której pracownik nabył prawo wg stanu na dzień kalkulacji proporcjonalnie do ilorazu stażu pracownika w momencie kalkulacji w stosunku do stażu w momencie wypłaty nagrody lub świadczenia. Uwzględnia się przy tym, że średnie wynagrodzenie będą się zmieniać w czasie wg określonych założeń.

Spółka stosuje metodę prognozowanych uprawnień jednostkowych, aby ustalić wartość bieżącą swoich zobowiązań z tytułu określonych świadczeń oraz związanych z nimi kosztów bieżącego zatrudnienia – oraz tam gdzie ma to zastosowanie – kosztów przeszłego zatrudnienia.

Zgodnie z metodą prognozowanych uprawnień jednostkowych, każdy okres wykonywania pracy jest postrzegany jako powodujący powstanie dodatkowej jednostki uprawnienia do świadczeń i każda jednostka uprawnień do świadczeń wyliczana jest oddzielnie przed wejściem w skład ostatecznego zobowiązania.

Jednostka dyskontuje całość swojego zobowiązania z tytułu świadczeń po okresie zatrudnienia, nawet jeśli część tego zobowiązania należna jest w ciągu dwunastu miesięcy od dnia bilansowego.

Przyporządkowanie świadczeń do poszczególnych okresów zatrudnienia

Ustalając wartość bieżącą zobowiązań z tytułu określonych świadczeń oraz związanych z nimi kosztów bieżącego zatrudnienia oraz, tam gdzie ma to zastosowanie, kosztów przeszłego zatrudnienia, Spółka przyporządkowuje świadczenia do poszczególnych okresów zatrudnienia zgodnie ze wzorem przyjętym w programie świadczeń. Jeśli jednak praca w latach późniejszych prowadzi do istotnie wyższego poziomu świadczeń niż w latach wcześniejszych, jednostka przyporządkowuje świadczenia metodą liniową począwszy od dnia, gdy praca wykonywana przez pracownika uprawniała go do świadczeń w ramach programu świadczeń do dnia, począwszy od którego dalsza praca wykonywana przez pracownika nie będzie prowadziła do powstania istotnej kwoty dodatkowych świadczeń w ramach programu, poza kwotą wynikającą ze wzrostu wynagrodzeń.

Program motywacyjny

W przypadku transakcji płatności w formie akcji rozliczanych w instrumentach kapitałowych, jednostka wycenia otrzymane dobra i usługi i odpowiadający im wzrost w kapitale własnym. Wartość otrzymanych dóbr i usług jednostka określa w sposób pośredni poprzez odniesienie do wartości godziwej przyznanych instrumentów kapitałowych. Wartość godziwa jest ustalana na dzień przyznania. Jeżeli dobra i usługi otrzymane w ramach transakcji płatności w formie akcji nie kwalifikują się do ujęcia jako aktywa, jednostka ujmuje je jako koszt.

Podatki

Spółka księguje skutki podatkowe transakcji w taki sam sposób, w jaki księguje same transakcje lub inne zdarzenia. Na obowiązkowe obciążenia wyniku składają się: podatek bieżący (CIT) oraz podatek odroczony.

Bieżące obciążenie podatkowe jest obliczane na podstawie wyniku podatkowego (podstawy opodatkowania) danego roku obrotowego. Bieżący podatek za bieżący i poprzednie okresy ujmuje się jako zobowiązanie w kwocie, w jakiej nie został zapłacony. Korzyści płynące ze straty podatkowej, która może być pokryta z bieżącego podatku za poprzednie okresy, ujmuje się jako należność.

Zysk (strata) podatkowa różni się od księgowego zysku (straty) netto w związku z wyłączeniem przychodów podlegających opodatkowaniu i kosztów stanowiących koszty uzyskania przychodów w latach następnym oraz pozycji kosztów i przychodów, które nigdy nie będą podlegały opodatkowaniu. Obciążenia podatkowe są wyliczane w oparciu o stawki podatkowe obowiązujące w danym roku obrotowym.

Podatek odroczony jest wyliczany metodą bilansową jako podatek podlegający zapłaceniu lub zwrotowi w przyszłości na różnicach pomiędzy wartościami bilansowymi aktywów i pasywów a odpowiadającymi im wartościami podatkowymi wykorzystywanymi do wyliczenia podstawy opodatkowania.

Rezerwa na podatek odroczony

Rezerwa na podatek odroczony jest tworzona od wszystkich dodatnich różnic przejściowych podlegających opodatkowaniu, natomiast składnik aktywów z tytułu podatku odroczonego jest rozpoznawany do wysokości, w jakiej jest prawdopodobne, że będzie można pomniejszyć przyszłe zyski podatkowe o rozpoznane ujemne różnice przejściowe. Rezerwa z tytułu odroczonego podatku dochodowego jest wykazywana w pełnej kwocie i wyliczana metodą zobowiązań, w oparciu o przejściowe różnice pomiędzy wartością podatkową aktywów i zobowiązań a ich wartością bilansową w sprawozdaniu finansowym.

Pozycja aktywów lub zobowiązanie podatkowe nie powstaje, jeśli różnica przejściowa powstaje z tytułu wartości firmy lub z tytułu pierwotnego ujęcia innego składnika aktywów lub zobowiązania w transakcji, która nie ma wpływu ani na wynik podatkowy ani na wynik księgowy.

Aktywa z tytułu podatku dochodowego

W odniesieniu do wszystkich ujemnych różnic przejściowych ujmuje się składnik aktywów z tytułu odroczonego podatku dochodowego do wysokości, do której jest prawdopodobne, iż osiągnięty zostanie dochód do opodatkowania, który pozwoli na potrącenie ujemnych różnic przejściowych.

Aktywa z tytułu odroczonego podatku dochodowego i rezerwy z tytułu odroczonego podatku dochodowego wycenia się z zastosowaniem stawek podatkowych, które według przewidywań będą stosowane, gdy składnik aktywów zostanie zrealizowany lub rezerwa rozwiązana, przyjmując za podstawę stawki podatkowe (i przepisy podatkowe), które obowiązują prawnie lub obowiązują faktycznie na dzień bilansowy.

Wartość składnika aktywów z tytułu podatku odroczonego podlega analizie na każdy dzień bilansowy, a w przypadku, gdy spodziewane przyszłe zyski podatkowe nie będą wystarczające dla realizacji składnika aktywów lub jego części następuje jego odpis. Aktywów z tytułu odroczonego podatku dochodowego i rezerwy z tytułu odroczonego podatku dochodowego nie dyskontuje się.

Podatek odroczony jest ujmowany w rachunku zysków i strat, poza przypadkiem, gdy dotyczy on pozycji ujętych bezpośrednio w kapitale własnym. W tym ostatnim wypadku podatek odroczony jest również rozliczany bezpośrednio w kapitale własnym.

Spółka kompensuje ze sobą aktywa z tytułu odroczonego podatku dochodowego z rezerwami z tytułu odroczonego podatku dochodowego wtedy i tylko wtedy, gdy Spółka posiada możliwość do wyegzekwowania tytułu prawnego do przeprowadzania kompensat aktywów z tytułu podatku dochodowego z rezerwami z tytułu odroczonego podatku dochodowego.

Rzeczowe aktywa trwałe

Rzeczowe aktywa trwałe to środki trwałe, które są utrzymywane w celu wykorzystania ich w procesie produkcyjnym lub przy dostawach towarów i świadczeniu usług, w celu oddania do użytkowania innym podmiotom na podstawie umowy najmu oraz którym towarzyszy oczekiwanie, iż będą wykorzystywane przez czas dłuższy niż jeden okres.

Koszty poniesione w terminie późniejszym ujmuje się w wartości bilansowej składnika aktywów lub wykazuje jako oddzielny składnik aktywów tylko wówczas, gdy prawdopodobne jest, że Spółka uzyska w przyszłości korzyści ekonomiczne związane z tym składnikiem aktywów, a cenę nabycia danej pozycji można zmierzyć w sposób wiarygodny.

Wydatki na naprawę i konserwację odnoszone są do rachunku zysków i strat okresu obrotowego, w którym zostały poniesione.

Amortyzacja dotycząca tych środków trwałych rozpoczyna się w miesiącu następnym od momentu rozpoczęcia ich użytkowania.

Dla każdego nowego przyjmowanego na stan środka trwałego służby techniczne mają obowiązek, jeśli jest to możliwe, wydzielić istotną część składową i określić sposób amortyzacji.

Środki trwałe w budowie powstające dla celów produkcyjnych, wynajmu lub administracyjnych jak również dla celów jeszcze nieokreślonych, prezentowane są w bilansie wg kosztu wytworzenia pomniejszonego o odpisy z tytułu trwałej utraty wartości.

Aktywa utrzymywane na podstawie umowy leasingu finansowego są amortyzowane przez okres ich ekonomicznej użyteczności, odpowiednio jak aktywa własne.

Zyski lub straty wynikłe ze sprzedaży/likwidacji lub zaprzestania użytkowania środków trwałych są określane jako różnica pomiędzy przychodami ze sprzedaży, a wartością netto tych środków trwałych i są ujmowane w rachunku zysków i strat.

Początkowa wycena

Spółka dokonała wyceny środków trwałych według wartości rynkowej określonej przez rzeczoznawcę na 31.12.2005 r. w zakresie maszyn i urządzeń przeznaczonych do produkcji. Na podstawie tej wyceny określony został zakładany koszt rzeczowych aktywów trwałych na dzień przejścia na MSR/MSSF, tj. 01.01.2004 r. Na dzień przejścia na MSR /MSSF oraz na dzień sporządzenia niniejszego sprawozdania finansowego Spółka dokonała weryfikacji stawek amortyzacyjnych. Przedmiotem przeglądu jest przyjęta metoda amortyzacji oraz ustalenie czy okres amortyzacji jest zgodny z przewidywanym rozkładem czasowym korzyści ekonomicznych przynoszonych przez środek trwały.

Spółka nie dokonuje odpisów amortyzacyjnych od gruntów oraz prawa wieczystego użytkowania

Wycena po początkowym ujęciu

Do wyceny rzeczowych aktywów trwałych została przyjęta metoda kosztu historycznego, poza aktywami trwałymi takimi jak grunty, prawo wieczystego użytkowania gruntu oraz budynki, lokale i budowle (nieruchomości) dla których został przyjęty model wyceny według wartości przeszacowanej. Rzeczowe aktywa trwałe wyceniane według modelu kosztu historycznego są po początkowym ujęciu wykazywane według kosztu pomniejszonego o umorzenie oraz odpisy z tytułu trwałej utraty wartości. Wartość rzeczowych aktywów trwałych oraz ich amortyzacja, wyceniane według wartości podlegają

przeszacowaniu do wartości rynkowej na każdy dzień bilansowy, na podstawie wyceny niezależnego rzeczoznawcy. Jeżeli wartość godziwa przeszacowywanego składnika aktywów na dzień bilansowy nie różni się w sposób istotny od jego wartości bilansowej, dokonywanie przeszacowania na każdy dzień bilansowy nie jest konieczne. Przeszacowania przeprowadza się jednak na tyle regularnie, aby wartość bilansowa nie różniła się w sposób istotny od wartości, która zostałaby ustalona przy zastosowaniu wartości godziwej na dzień bilansowy.

Rzeczowe aktywa trwale amortyzuje się metodą liniową, przy zastosowaniu następujących stóp amortyzacji:

Tytuł		Stopa amortyzacji rocznej
grupa -	grunty i prawo wieczystego użytkowania	-
grupa I	budynki i lokale	2,5%
grupa II	obiekty inżynierii lądowej i wodnej	4%-4,5%
grupa III	kotły i maszyny energetyczne	5% - 7%
grupa IV	maszyny i urządzenia ogólne	4%-60%
grupa V	maszyny i urządzenia specjalne	10%-20%
grupa VI	urządzenia techniczne	4%-10%
grupa VII	środki transportu	7%-33%
grupa VIII	narzędzia, przyrządy, wyposażenie	3%-50%

Amortyzacja rozpoczyna się w miesiącu następującym po miesiącu, w którym oddano do użytkowania dany składnik aktywów.

Spółka przy określeniu wartości danego składnika aktywów podlegającej amortyzacji nie uwzględnia wartości końcowej. Wartość końcowa maszyn i urządzeń przeznaczonych do produkcji zgodnie z opinią służb technicznych jest nieznacząca i w związku z tym nieistotna.

Wartości niematerialne

Składnik wartości niematerialnych Spółka ujmuje tylko wtedy, gdy:

- jest prawdopodobne, że Spółka osiągnie przyszłe korzyści ekonomiczne, które można przyporządkować danemu składnikowi aktywów oraz
- można wiarygodnie ustalić cenę nabycia lub koszt wytworzenia danego składnika aktywów.

Składnik wartości niematerialnych początkowo wycenia się w cenie nabycia lub koszcie wytworzenia.

Wartości niematerialne podlegają amortyzacji. Stawki amortyzacyjne ustalone zostały z uwzględnieniem okresu ekonomicznej użyteczności wartości niematerialnych i prawnych. Wartości niematerialne amortyzuje się metodą liniową przy zastosowaniu następujących stóp amortyzacji:

Tytuł	Stopa amortyzacji rocznej
oprogramowanie komputerowe	33%
koszty prac rozwojowych	20%
pozostałe prawa majątkowe	33%

Na wartości niematerialne i prawne o wartości początkowej niższej niż 3,5 tys. PLN, Spółka dokonuje jednorazowego odpisu amortyzacyjnego w miesiącu oddania ich do użytkowania.

Patenty i znaki towarowe

Patenty i znaki towarowe ujmowane są w bilansie w cenie nabycia pomniejszonej o dokonane umorzenie przy użyciu metody liniowej przez okres ich ekonomicznej użyteczności.

Utrata wartości

Na każdy dzień bilansowy Spółka dokonuje przeglądu składników majątku trwałego w celu stwierdzenia, czy nie występują przesłanki wskazujące na możliwość utraty ich wartości. W przypadku, gdy stwierdzono istnienie takich przesłanek, szacowana jest wartość odzyskiwalna danego składnika aktywów, w celu ustalenia potencjalnego odpisu z tego tytułu. Dla potrzeb oceny utraty wartości aktywa grupuje się na najniższym poziomie, dla którego występują możliwe do zidentyfikowania przepływy pieniężne.

W sytuacji, gdy składnik aktywów nie generuje przepływów pieniężnych, które są w znacznym stopniu niezależnymi od przepływów generowanych przez inne aktywa, analizę przeprowadza się dla grupy aktywów generujących przepływy pieniężne, do której należy dany składnik aktywów.

W przypadku wartości niematerialnych o nieokreślonym okresie użytkowania, test na utratę wartości przeprowadzany jest corocznie, oraz dodatkowo, gdy występują przesłanki wskazujące na możliwość wystąpienia utraty wartości.

Wartość odzyskiwalna ustalana jest jako kwota wyższa z dwóch wartości: wartość godziwa pomniejszona o koszty sprzedaży lub wartość użytkowa.

Ta ostatnia wartość odpowiada wartości bieżącej szacunku przyszłych przepływów pieniężnych zdyskontowanych przy użyciu stopy dyskonta uwzględniającej aktualną rynkową wartość pieniądza w czasie oraz ryzyko specyficzne dla danego aktywa.

Jeżeli wartość odzyskiwalna jest niższa od wartości księgowej netto składnika aktywów (lub grupy aktywów), wartość księgowa jest pomniejszana do wartości odzyskiwalnej.

Strata z tytułu utraty wartości jest ujmowana jako koszt w okresie, w którym wystąpiła, za wyjątkiem sytuacji, gdy składnik aktywów ujmowany był w wartości przeszacowanej (wówczas utrata wartości traktowana jest jako obniżenie wcześniejszego przeszacowania).

W momencie, gdy utrata wartości ulega następnie odwróceniu, wartość netto składnika aktywów (lub grupy aktywów) zwiększana jest do nowej oszacowanej wartości odzyskiwalnej, nie wyższej jednak od wartości netto tego składnika aktywów, jaka byłaby ustalona, gdyby utrata wartości nie została rozpoznana w poprzednich latach. Odwrócenie utraty wartości ujmowane jest w przychodach, o ile składnik aktywów nie podlegał wcześniej przeszacowaniu – w takim przypadku, odwrócenie utraty wartości odnoszone jest na kapitał z aktualizacji wyceny.

Zapasy

Zapasy wycenia się w cenie zakupu, lub koszcie wytworzenia nie wyższej od ceny sprzedaży netto.

Na koszt wytworzenia zapasów robót w toku i wyrobów gotowych składają się koszty związane bezpośrednio z jednostką produkcji, takie jak robocizna bezpośrednia oraz systematycznie rozłożone, stałe i zmienne pośrednie koszty produkcji, poniesione przy przetwarzaniu materiałów w wyroby gotowe.

W momencie sprzedaży zapasów wartość bilansową tych zapasów ujmuje się jako koszt okresu, w którym ujmowane są odnośne przychody.

Spółka stosuje do wyceny zapasów materiałów ceny zakupu. Koszty transportu oraz pozostałe koszty związane z zakupem materiałów rozliczane są na poszczególne zlecenia. Rozchody materiałów, są wyceniane przy wykorzystaniu metody FIFO.

Produkty w toku wyceniane są w rzeczywistym koszcie wytworzenia.

Produkty gotowe ewidencjonuje się w stałej cenie ewidencyjnej, natomiast wycenia się w rzeczywistym koszcie wytworzenia korygując za pomocą odchyleń różnicę między ceną ewidencyjną a kosztem wytworzenia.

Na dzień bilansowy dokonuje się porównania kosztu wytworzenia wyrobów gotowych z cenami sprzedaży netto.

Zaliczki na dostawy – ujmuje się w kwotach wymaganej zapłaty, z zachowaniem zasady ostrożności.

Odpisy aktualizujące wartość zapasów

Odpisy aktualizujące wartość rzeczowych składników aktywów obrotowych związane z utratą ich wartości lub wyceną na dzień bilansowy obciążają pozostałe koszty operacyjne. W przypadku ustania przyczyny dokonania odpisu aktualizującego wartość rzeczowych składników obrotowych jest odnoszona na dobro pozostałych przychodów operacyjnych.

Odpisy tworzy się zgodnie z decyzją Zarządu na wniosek Komisji powołanej przez Zarząd w celu weryfikacji przydatności zapasów i określenia stopnia utraty wartości użytkowej.

Aktywa trwale zaklasyfikowane jako przeznaczone do sprzedaży

Aktywa trwale są klasyfikowane jako przeznaczone do sprzedaży, jeżeli ich wartość bilansowa zostanie odzyskana przede wszystkim w wyniku transakcji sprzedaży a nie poprzez dalsze użytkowanie. Warunek ten uznaje się za spełniony wyłącznie wówczas, gdy składnik aktywów lub grupa aktywów jest dostępny do natychmiastowej sprzedaży w swoim obecnym stanie, z zachowaniem normalnych i zwyczajowo przyjętych warunków sprzedaży, a wystąpienie transakcji sprzedaży jest wysoce prawdopodobne w ciągu roku od momentu zmiany klasyfikacji.

Aktywa trwale zaklasyfikowane jako przeznaczone do sprzedaży wyceniane są w niższej z dwóch wartości: wartości bilansowej lub wartości godziwej pomniejszonej o koszty zbycia. Niektóre aktywa trwale zaklasyfikowane jako przeznaczone do sprzedaży, takie jak aktywa finansowe oraz aktywa z tytułu odroczonego podatku dochodowego, wyceniane są według tych samych zasad rachunkowości, jakie były stosowane przez Spółkę przed zaklasyfikowaniem do aktywów trwałych przeznaczonych do sprzedaży. Aktywa trwale zaklasyfikowane jako przeznaczone do sprzedaży nie podlegają amortyzacji.

Instrumenty finansowe

Aktywa i zobowiązania finansowe ujmowane są w bilansie Spółki w momencie, gdy Spółka staje się stroną wiążącej umowy.

Jako instrument finansowy Spółka kwalifikuje każdą umowę, która skutkuje jednocześnie powstaniem składnika aktywów finansowych u jednej ze stron i zobowiązania finansowego lub instrumentu kapitałowego u drugiej ze stron, pod warunkiem, że z kontraktu zawartego między dwiema lub więcej stronami jednoznacznie wynikają skutki gospodarcze.

Zgodnie z MSR nr 39, Spółka klasyfikuje instrumenty finansowe z podziałem na:

- a) **aktywa finansowe i zobowiązania finansowe wyceniane w wartości godziwej poprzez rachunek zysków i strat** – składniki aktywów lub zobowiązań finansowych, które zostały nabyte lub powstały głównie po to, by generować zysk uzyskiwany dzięki krótkoterminowym wahaniom ceny lub marży maklerskiej,
- b) **aktywa finansowe utrzymywane do terminu wymagalności** – aktywa finansowe o określonych lub możliwych do określenia płatnościach lub ustalonym terminie zapadalności, które spółka zamierza i jest w stanie utrzymać w posiadaniu do upływu terminu zapadalności, z wyjątkiem pożyczek udzielonych przez jednostki i wierzytelności własnych,
- c) **aktywa finansowe dostępne do sprzedaży** - to aktywa finansowe nie będące pożyczkami udzielonymi i należnościami własnymi, aktywami utrzymywanymi do terminu zapadalności, a także nie będące aktywami finansowymi przeznaczonymi do obrotu,
- d) **pożyczki i należności** – aktywa finansowe nie będące instrumentami pochodnymi, z ustalonymi lub możliwymi do określenia płatnościami, które nie są kwotowane na aktywnym rynku,
- e) **zobowiązania finansowe inne niż wyceniane w wartości godziwej przez wynik finansowy** – wyceniane wg zamortyzowanego kosztu z zastosowaniem metody efektywnej stopy procentowej zobowiązania finansowe, które nie zostały zaklasyfikowane do kategorii wycenianych w wartości godziwej przez wynik finansowy.

Na dzień nabycia aktywa i zobowiązania finansowe Spółka wycenia w wysokości kosztu (ceny) nabycia, czyli według wartości godziwej uiszczonej zapłaty w przypadku składnika aktywów lub

otrzymanej kwoty w przypadku zobowiązania. Spółka nie włącza kosztów transakcji do wartości początkowej wyceny wszystkich aktywów i zobowiązań finansowych. Różnice z przeszacowania oraz osiągnięte przychody lub poniesione straty, stosownie do kwalifikacji instrumentu finansowego, wpływają odpowiednio na wynik finansowy (zobowiązania) lub kapitał z aktualizacji wyceny.

Zasady wyceny instrumentów finansowych na dzień bilansowy

Spółka wycenia według zamortyzowanego kosztu, z uwzględnieniem efektywnej stopy procentowej:

- aktywa finansowe utrzymywane do terminu wymagalności,
- pożyczki udzielone i należności własne oraz
- zobowiązania finansowe inne niż wyceniane w wartości godziwej przez wynik finansowy.

Wycena może odbywać się także:

- w wartości wymagającej zapłaty, jeśli efekt dyskonta nie jest znaczący,
- w kwocie wymagającej zapłaty: należności i zobowiązania o krótkim terminie zapadalności / wymagalności,
- według wartości godziwej: aktywa finansowe i zobowiązania finansowe wyceniane w wartości godziwej poprzez rachunek zysków i strat oraz aktywa finansowe dostępne do sprzedaży.

Zmiany wartości godziwej instrumentów finansowych przeznaczonych do obrotu, nie będących częścią zabezpieczeń ujmuje się jako przychody lub koszty finansowe w momencie ich wystąpienia.

Aktywa finansowe stanowiące instrumenty kapitałowe

Instrument kapitałowy jest to każda umowa, która stwierdza prawo do rezydualnego udziału w aktywach jednostki po odjęciu wszystkich jej zobowiązań.

Instrumenty kapitałowe stanowiące inwestycje w jednostkach zależnych, jednostkach współkontrolowanych i jednostkach stowarzyszonych nie zaklasyfikowane jako przeznaczone do sprzedaży ujmuje się w cenie nabycia.

Aktywa finansowe dostępne do sprzedaży oraz aktywa finansowe i zobowiązania finansowe wyceniane w wartości godziwej poprzez rachunek zysków i strat wycenia się w wartości godziwej.

Po początkowym ujęciu nie zrealizowane zyski i straty powstałe w wyniku zmian wartości godziwej instrumentów kapitałowych zaliczanych do dostępnych do sprzedaży ujmuje się w kapitale własnym. W przypadku sprzedaży lub utraty wartości instrumentów kapitałowych klasyfikowanych jako dostępne do sprzedaży, skumulowane korekty wartości godziwej ujmuje się w rachunku zysków i strat.

Instrumenty kapitałowe zaklasyfikowane jako dostępne do sprzedaży nieposiadające kwotowań cen rynkowych z aktywnego rynku, których wartość godziwa nie może być wiarygodnie zmierzona wycenia się według kosztu.

Zabezpieczenia

Instrumenty pochodne

Spółka wykorzystuje kontrakty terminowe forward jako zabezpieczenie przyszłych przepływów pieniężnych z tytułu sprzedaży w walutach obcych (głównie EUR). Instrumenty pochodne Spółka ujmuje w wartości godziwej na pierwszy dzień bilansowy następujący po dniu zawarcia kontraktu zabezpieczającego i przeszacowuje na każdy kolejny dzień bilansowy. Efektywna część zmiany wartości godziwej zabezpieczeń ujmowana jest zgodnie z MSR 39, tj.

- w rezerwie na zabezpieczenia, w kapitałach własnych - aż do momentu realizacji transakcji planowanej sprzedaży (etap zabezpieczeń przepływów pieniężnych)
- bezpośrednio w wyniku finansowym – po dniu ujęcia sprzedaży, aż do dnia rozliczenia powiązania zabezpieczającego (etap zabezpieczeń wartości godziwej)

Część nieefektywna zmiany wartości godziwej zabezpieczeń oraz wartość czasowa instrumentu odnoszona jest do rachunku zysków i strat.

Aktywa (dodatnia wartość godziwa instrumentów zabezpieczających) lub zobowiązania (ujemna wartość godziwa instrumentów zabezpieczających) ujmowane są w podziale na krótko- i długoterminowe. Część długoterminowa ujmowana jest jeśli okres pozostały do zapadalności kontraktu przekracza 12 miesięcy od dnia bilansowego i nie przewiduje się, że zostanie rozliczony wcześniej.

Rachunkowość zabezpieczeń

Zgodnie z zatwierdzoną przez Zarząd Polityką Zarządzania Ryzykiem Finansowym Spółka wykorzystuje kontrakty forward jako zabezpieczenie przed ryzykiem kursowym planowanych transakcji sprzedaży w walutach obcych, głównie w EUR. Ten rodzaj zabezpieczeń definiowany jest jako zabezpieczenie przepływów pieniężnych do dnia realizacji przychodu z tytułu sprzedaży w wyniku finansowym oraz jako zabezpieczenie wartości godziwej, po dniu powstania należności z tytułu sprzedaży.

Rozpoczęcie powiązania zabezpieczającego udokumentowane jest w dokumencie ustanawiającym powiązanie zabezpieczające, osobnym dla każdego zabezpieczanego kontraktu na sprzedaż produktów. Ponadto Spółka regularnie testuje efektywność wyznaczonych zabezpieczeń, a wyniki testów rejestruje.

Przypadki, w których Spółka przestaje stosować rachunkowość zabezpieczeń:

- decyzja o rozwiązaniu powiązania,
- instrument zabezpieczający wygasa,
- instrument zabezpieczający zostaje sprzedany, zakończony lub zrealizowany,
- instrument zabezpieczający przestaje spełniać kryteria rachunkowości zabezpieczeń.

W takiej sytuacji Spółka ujmuje skumulowane wcześniej zyski lub straty w kapitałach własnych do momentu realizacji przychodów ze sprzedaży, a następnie przenosi je na wynik finansowy

W sytuacji, gdy realizacja pozycji planowanej objętej zabezpieczeniem przestaje być wysoce prawdopodobna Spółka odnosi skumulowane wcześniej zyski lub straty do rachunku zysków i strat, jako nieefektywne zabezpieczenie.

Zmiany rezerwy na zabezpieczenia i odroczonego podatku z nią związanego prezentowane są w zestawieniu zmian w kapitale własnym oraz w rachunku zysków i strat, w części dotyczącej dochodów całkowitych.

Kapitał własny

Kapitał akcyjny zwykły wykazuje się w wartości nominalnej akcji wyemitowanych zgodnie ze statutem i zarejestrowanych w Krajowym Rejestrze Sądowym (KRS).

Kredyty bankowe

Oprocentowane kredyty bankowe (w tym również kredyty w rachunku bieżącym) księgowane są w wartości uzyskanych wpływów pomniejszonych o koszty bezpośrednio pozyskania środków.

Koszty finansowe, łącznie z prowizjami płatnymi w momencie spłaty lub umorzenia oraz kosztami bezpośrednimi zaciągnięcia kredytów, ujmowane są w rachunku zysków i strat przy zastosowaniu metody efektywnej stopy procentowej i zwiększają wartość księgową instrumentu z uwzględnieniem spłat dokonanych w bieżącym okresie.

Na dzień bilansowy kredyty i pożyczki wyceniane są według skorygowanej ceny nabycia (zamortyzowanego kosztu), natomiast różnice pomiędzy wpływami z transakcji (pomniejszonymi o koszty transakcji) a wartością wykupu wykazuje się w rachunku zysków i strat przez okres trwania umowy pożyczki, metodą efektywnej stopy procentowej.

Kredyty krótkoterminowe, dla których termin spłaty przypada w jednej transzy po roku od momentu jego wykorzystania spółki wyceniają w kwocie wymagającej zapłaty.

Zamienne instrumenty dłużne

Zamienne instrumenty dłużne to złożone instrumenty finansowe zawierające w sobie zarówno element zobowiązaniowy jak i element kapitałowy. W momencie emisji, wartość godziwa części zobowiązaniowej ustalana jest przy użyciu rynkowej stopy procentowej obowiązującej dla podobnych zobowiązań nieposiadających opcji zamiany na akcje. Różnica pomiędzy kwotą środków uzyskanych z emisji zamiennego instrumentu dłużnego i wartością godziwą elementu zobowiązaniowego, reprezentująca wbudowaną opcję zamiany zobowiązania na udział w kapitale spółek, ujmowana jest w kapitałach.

Koszty emisji rozdzielane są pomiędzy elementy zobowiązaniowy i kapitałowy zamiennego instrumentu dłużnego, proporcjonalnie do ich wartości na dzień emisji. Koszty dotyczące części kapitałowej ujmowane są bezpośrednio w kapitałach.

Koszty odsetek dotyczące elementu zobowiązaniowego wyliczane są dla kwoty elementu zobowiązaniowego przy zastosowaniu rynkowej stopy procentowej obowiązującej dla podobnych zobowiązań nieposiadających opcji zamiany na akcje. Różnica pomiędzy tak wyliczonym kosztem odsetek a kwotą odsetek faktycznie zapłaconych, zwiększa wartość księgową zamiennego instrumentu dłużnego.

Zobowiązania z tytułu dostaw i usług

Zobowiązania z tytułu dostaw i usług wykazywane są w bilansie w kwocie wymagającej zapłaty.

Instrumenty kapitałowe

Instrumenty kapitałowe emitowane przez spółkę ujmowane są w wartości ujmowanych wpływów pomniejszonych o bezpośrednie koszty emisji.

Rezerwy

Rezerwy są to zobowiązania, których termin wymagalności lub kwota nie są pewne.

Spółka tworzy rezerwy, gdy spełnione są łącznie następujące warunki:

- na Spółce ciąży istniejący obowiązek (prawny lub zwyczajowy), wynikający ze zdarzeń przeszłych,
- prawdopodobne jest, że spełnienie obowiązku spowoduje konieczność wypływu środków uosabiających korzyści ekonomiczne,
- można dokonać wiarygodnego szacunku kwoty tego obowiązku.

Spółka tworzy rezerwy na zobowiązania według następujących tytułów:

- rezerwa z tytułu odroczonego podatku dochodowego, tworzona w związku z występowaniem dodatnich różnic pomiędzy wartością księgową aktywów i pasywów a ich wartością podatkową,
- rezerwy na świadczenia pracownicze,
- pozostałe rezerwy.

Rozwiązanie niewykorzystanych rezerw następuje na dzień, na który okazały się zbędne.

Informacje ujawniane na temat podmiotów powiązanych.

Spółka na dzień bilansowy prezentuje aktywa i pasywa oraz przychody ze sprzedaży z uwzględnieniem pozycji związanych z podmiotami powiązanymi zgodnie z przepisami Międzynarodowych Standardów Rachunkowości.

Podmiot uznaje się za powiązany bezpośrednio z jednostką, jeżeli:

- a) podmiot bezpośrednio lub poprzez jednego lub więcej pośredników:
 - sprawuje kontrolę nad jednostką lub podlega kontroli przez tę samą jednostkę (dotyczy jednostek dominujących, jednostek zależnych i jednostek zależnych w ramach tej samej grupy kapitałowej),
 - posiada udziały w jednostce dające mu możliwość znaczącego wpływania na jednostkę lub,
 - sprawuje współkontrolę nad jednostką.
- b) podmiot jest jednostką stowarzyszoną,
- c) podmiot jest wspólnym przedsięwzięciem, w którym jednostka jest współnikiem,
- d) podmiot jest członkiem kluczowego personelu kierowniczego jednostki lub jednostki dominującej,
- e) podmiot jest bliskim członkiem rodziny osoby, o której mowa w punkcie a) albo d),
- f) podmiot jest jednostką kontrolowaną, współkontrolowaną bądź jednostką, na którą znacząco wpływa lub posiada w niej znaczącą ilość głosów, bezpośrednio albo pośrednio, osoba, o której mowa w punktach d) lub e) lub
- g) podmiot jest programem świadczeń po okresie zatrudnienia skierowanym do pracowników jednostki lub do innej dowolnej jednostki będącej podmiotem powiązanym w stosunku do tej jednostki.

Związki pomiędzy jednostkami dominującymi a ich jednostkami zależnymi ujawnia się niezależnie od faktu, czy pomiędzy podmiotami powiązanymi miały miejsce transakcje.

Jeśli pomiędzy podmiotami powiązanymi miały miejsce transakcje, Spółka ujawnia informacje dotyczące istoty związku pomiędzy podmiotami powiązanymi.

Spółka w zakresie identyfikacji podmiotów powiązanych prezentuje jednostki, dla których jednostka dominująca jest akcjonariuszem/udziałowcem oraz podmioty, od których jednostka dominująca jest zależna zarówno w sposób pośredni jak i bezpośredni. Spółka za podmioty powiązane uznaje również Członków Zarządu oraz członków ich rodzin.

Subiektywne oceny Zarządu oraz niepewność szacunków

Przy sporządzaniu sprawozdania finansowego Zarząd Spółki kieruje się osądem przy dokonywaniu licznych szacunków i założeń, które mają wpływ na stosowane zasady rachunkowości oraz prezentowane wartości aktywów, zobowiązań, przychodów oraz kosztów. Faktycznie zrealizowane wartości mogą różnić się od szacowanych przez Zarząd. Do najczęściej występujących szacunków zaliczane są: okres amortyzacyjny, rezerwy, odpisy aktualizujące, przychody z umów o usługę budowlaną, aktywa na odroczony podatek dochodowy.

Zmiany szacunku poszczególnego składnika sprawozdania finansowego uwzględnia się przy obliczaniu zysku/straty netto w okresie, w którym ma miejsce zmiana szacunku, jeśli dotyczy tego okresu lub w okresie, w którym ma miejsce zmiana i w przyszłych okresach, jeżeli dotyczy wszystkich tych okresów. Skutki zmiany szacunku w celu uzyskania porównywalności danych prezentuje się przy zachowaniu kryteriów klasyfikacyjnych zastosowanych w latach poprzednich, tzn. ujmując w tej samej pozycji sprawozdania z całkowitych dochodów, w której sklasyfikowano wcześniej wartość szacunku.

8. Dane objaśniające wymagane przez MSR 34

MSR 33 - Zysk przypadający na jedną akcję

Zysk na akcję liczony jest według formuły zysk netto przypadający akcjonariuszom podmiotu dominującego podzielony przez średnią ważoną liczbę akcji zwykłych występujących w danym okresie.

Przy wyliczeniu zarówno podstawowego jak i rozwodnionego zysku (straty) na akcję Spółka stosuje w liczniku kwotę zysku (straty) netto przypadającego akcjonariuszom Spółki tzn. nie występuje efekt rozładniający wpływający na kwotę zysku (straty).

Przy kalkulacji rozwodnionego zysku na akcję w mianowniku wzoru uwzględniany jest rozładniający wpływ opcji zamiennych na akcje wyemitowanych w ramach realizowanych programów motywacyjnych.

Kalkulację podstawowego oraz rozwodnionego zysku (straty) na akcję wraz z uzgodnieniem średniej ważonej rozwodnionej liczby akcji przedstawiono poniżej.

ZYSK (STRATA) NA JEDNĄ AKCJĘ

ZYSK (STRATA) NA JEDNĄ AKCJĘ	od 01.01 do 31.03.2013	od 01.01 do 31.03.2012	od 01.01 do 31.12.2012
Liczba akcji stosowana jako mianownik wzoru			
Średnia ważona liczba akcji zwykłych	72 862 932	41 690 496	63 371 631
Rozładniający wpływ opcji zamiennych na akcje	-	-	-
Średnia ważona rozwodniona liczba akcji zwykłych	72 862 932	41 690 496	63 371 631
Działalność kontynuowana			
Zysk (strata) netto z działalności kontynuowanej	718 061	1 678 375	9 610 442
Podstawowy zysk (strata) na akcję (PLN)	0,01	0,04	0,15
Rozwodniony zysk (strata) na akcję (PLN)	0,01	0,04	0,15
Działalność zaniechana			
Zysk (strata) netto z działalności zaniechanej	-	-	-
Podstawowy zysk (strata) na akcję (PLN)	-	-	-
Rozwodniony zysk (strata) na akcję (PLN)	-	-	-
Działalność kontynuowana i zaniechana			
Zysk (strata) netto	718 061	1 678 375	9 610 442
Podstawowy zysk (strata) na akcję (PLN)	0,01	0,04	0,15
Rozwodniony zysk (strata) na akcję (PLN)	0,01	0,04	0,15

MSR 34.16.b – Informacje dotyczące sezonowości lub cykliczności w okresie śródrocznym

Działalność gospodarcza Spółki nie nosi cech sezonowości lub cykliczności.

MSR 34.16.c – Informacje dotyczące pozycji wpływających na aktywa, zobowiązania, kapitał, wynik finansowy netto lub przepływy środków pieniężnych, które są nietypowe ze względu na ich rodzaj, wielkość lub wywierany wpływ

Nietypowe zdarzenie z punktu widzenia dotychczasowej działalności Spółki opisano poniżej w punkcie:

- MSR 34.16.i – Zmiany w strukturze jednostki w ciągu okresu śródrocznego "Połączenia i przejęcia jednostek gospodarczych".

MSR 34.16.d – Zmiany wartości szacunkowych podawanych w poprzednich okresach sprawozdawczych (w tys. zł)

ODRO CZONY PODATEK DOCHODOWY	31.03.2013	31.03.2012	31.12.2012
<i>Saldo na początek okresu:</i>			
Aktywa z tytułu odroczonego podatku dochodowego	1 540	2 470	2 470
Rezerwa z tytułu odroczonego podatku dochodowego	6 421	6 786	6 786
Podatek odroczone per saldo na początek okresu	(4 881)	(4 316)	(4 316)
<i>Zmiana stanu w okresie wpływająca na:</i>			
Rachunek zysków i strat (+/-)	486	(207)	(582)
Inne całkowite dochody (+/-)	(4)	(15)	17
Rozliczenie połączenia jednostek gospodarczych	-	-	-
Pozostałe (w tym różnice kursowe netto z przeliczenia)	-	-	-
Podatek odroczone per saldo na koniec okresu, w tym:	(4 399)	(4 538)	(4 881)
Aktywa z tytułu odroczonego podatku dochodowego	1 544	2 582	1 540
Rezerwa z tytułu odroczonego podatku dochodowego	5 943	7 120	6 421

ODPISY AKTUALIZUJĄCE WARTOŚĆ ZAPASÓW	od 01.01 do 31.03.2013	od 01.01 do 31.03.2012	od 01.01 do 31.12.2012
Stan na początek okresu	434	1 311	1 311
Odpisy ujęte jako koszt w okresie	-	-	128
Odpisy odwrócone w okresie (-)	-	(7)	(1 005)
Inne zmiany (różnice kursowe netto z przeliczenia)	-	-	-
Stan na koniec okresu	434	1 304	434

ODPISY AKTUALIZUJĄCE WARTOŚĆ NALEŻNOŚCI I POŻYCZEK	od 01.01 do 31.03.2013	od 01.01 do 31.03.2012	od 01.01 do 31.12.2012
Stan na początek okresu	11 626	11 764	11 764
Odpisy ujęte jako koszt w okresie	-	1	394
Odpisy odwrócone ujęte jako przychód w okresie (-)	-	-	(532)
Odpisy wykorzystane (-)	(403)	-	-
Inne zmiany (różnice kursowe netto z przeliczenia)	-	-	-
Stan na koniec okresu	11 223	11 764	11 626

SZACOWANE WYNIKI Z UMÓW O USŁUGĘ BUDOWLANĄ	od 01.01 do 31.03.2013	od 01.01 do 31.03.2012	od 01.01 do 31.12.2012
Kwota przychodów z usług budowlanych początkowo ustalona w umowie	6 882	24 877	15 032
Zmiana przychodów z umowy	-	-	-
Łączna kwota przychodów z umowy	6 882	24 877	15 032
Koszty umowy poniesione do dnia bilansowego	2 926	10 075	5 318
Koszty pozostające do realizacji umowy	2 129	9 029	6 725
Szacunkowe łączne koszty umowy	5 055	19 104	12 043
Szacunkowe łączne wyniki z umów o usługę budowlaną, w tym:	1 827	5 773	2 989
zyski	1 787	5 844	2 977
straty (-)		(71)	(13)

NALEŻNOŚCI I ZOBOWIĄZANIA Z TYTUŁU UMÓW O USŁUGĘ BUDOWLANĄ	od 01.01 do 31.03.2013	od 01.01 do 31.03.2012	od 01.01 do 31.12.2012
Koszty umowy poniesione do dnia bilansowego	2 926	10 075	5 318
Zyski narastająco ujęte do dnia bilansowego (+)	628	2 627	1 423
Straty narastająco ujęte do dnia bilansowego (-)	-	(71)	(13)
Przychody z umowy narastająco ujęte do dnia bilansowego	3 554	12 631	6 728
Kwoty zafakturowane do dnia bilansowego (faktury częściowe)	68		87
Rozliczenie z tytułu umów na dzień bilansowy (per saldo), w tym:	3 486	12 631	6 641
nałeźności z tytułu umów o usługę budowlaną	3 486	12 631	6 641
zobowiązania z tytułu umów o usługę budowlaną	-	-	-

REZERWY NA ŚWIADCZENIA PRACOWNICZE ORAZ POZOSTAŁE REZERWY	Rezerwy na długoterminowe świadczenia pracownicze	Pozostałe rezerwy, w tym na:				
		koszty restrukturyzacji	sprawy sądowe	straty z umów budowlanych	inne	razem
za okres od 01.01 do 31.03.2013 roku						
Stan na początek okresu	28	-	-	13	495	507
Zwiększenie rezerw ujęte jako koszt w okresie	-	-	-	-	-	-
Rozwiązanie rezerw ujęte jako przychód w okresie (-)	-	-	-	-	-	-
Wykorzystanie rezerw (-)	-	-	-	(13)	(6)	(19)
Zwiększenie przez połączenie jednostek gospodarczych	-	-	-	-	-	-
Pozostałe zmiany (różnice kursowe netto z przeliczenia)	-	-	-	-	-	-
Stan rezerw na dzień 31.03.2013 roku	28	-	-		488	489
za okres od 01.01 do 31.03.2012 roku						
Stan na początek okresu	167	-	-	210	372	582
Zwiększenie rezerw ujęte jako koszt w okresie	-	-	-	71	43	115
Rozwiązanie rezerw ujęte jako przychód w okresie (-)	-	-	-	-	(372)	(372)
Wykorzystanie rezerw (-)	-	-	-	(210)	-	(210)
Zwiększenie przez połączenie jednostek gospodarczych	-	-	-	-	-	-
Pozostałe zmiany (różnice kursowe netto z przeliczenia)	-	-	-	-	-	-
Stan rezerw na dzień 31.03.2012 roku	167	-	-	71	43	115
za okres od 01.01 do 31.12.2012 roku						
Stan na początek okresu	167	-	-	210	372	582
Zwiększenie rezerw ujęte jako koszt w okresie	-	-	-	13	272	284
Rozwiązanie rezerw ujęte jako przychód w okresie (-)	(139)	-	-	-	-	-
Wykorzystanie rezerw (-)	-	-	-	(210)	(149)	(359)
Zwiększenie przez połączenie jednostek gospodarczych	-	-	-	-	-	-
Pozostałe zmiany (różnice kursowe netto z przeliczenia)	-	-	-	-	-	-
Stan rezerw na dzień 31.12.2012 roku	28	-	-	13	495	507

MSR 34.16.e – Emisje, wykup i spłaty dłużnych i kapitałowych papierów wartościowych

Spółka nie jest emitentem papierów dłużnych. W okresie objętym sprawozdaniem finansowym Spółka nie dokonywała również emisji akcji.

POZOSTAŁE ZMIANY STRUKTURY WŁAŚCICIELSKIEJ:

1. W dniu 04.01.2013 r. MAKRUM S.A. Członek Rady Nadzorczej dokonał zakupu 19.150 akcji w cenie jednostkowej 1,00 PLN za 1 akcję.

W następstwie tej transakcji Członek Rady posiada łącznie 190.096 akcji o łącznej wartości nominalnej 47.524 PLN, co daje 0,26% w kapitale zakładowym i tyleż samo procent głosów w WZA MAKRUM S.A.

Członek Rady Nadzorczej nie wyraził zgody na publikację danych osobowych.

Szczegóły zawierają raporty bieżące RB 1/2013.

2. Dariusz Aranowski – Członek Zarządu CDI Konsultanci Budowlani Sp. z o.o. (spółka zależna II stopnia od MAKRUM S.A.) dokonał zakupu:
 - a) w dniu 10.01.2013 r. – 6.800 sztuk akcji w cenie jednostkowej 1,11 PLN za 1 akcję,
 - b) w dniu 15.01.2013 r.:
 - 1.720 akcji w cenie jednostkowej 1,17 PLN za 1 akcję,
 - 4.000 akcji w cenie jednostkowej 1,18 PLN za 1 akcję.
 - c) w dniu 16.01.2013 r.:
 - 7.100 akcji w cenie jednostkowej 1,22 PLN za 1 akcję,
 - 4.000 akcji w cenie jednostkowej 1,23 PLN za 1 akcję.

W następstwie powyższych transakcji Pan Aranowski posiada łącznie 385.623 akcje o łącznej wartości nominalnej 96.406 PLN, co daje 0,53% w kapitale zakładowym i tyleż samo procent głosów w WZA MAKRUM S.A.

Szczegóły zawierają raporty bieżące RB 2/2013, RB 6/2013, RB 7/2013.

3. Lech Cyprysiak – Pełnomocnik Zarządu ds. Inwestycji MAKRUM S.A., Prezes MAKRUM Pomerania Sp. z o.o. (100% spółka zależna od MAKRUM S.A.) dokonał zakupu:
 - a) w dniu 11.01.2013 r.
 - 250 akcji w cenie jednostkowej 1,13 PLN za 1 akcję,
 - 5.215 akcji w cenie jednostkowej 1,14 PLN za 1 akcję,
 - 25.305 akcji w cenie jednostkowej 1,15 PLN za 1 akcję,
 - 17.501 akcji w cenie jednostkowej 1,16 PLN za 1 akcję,
 - 2.729 akcji w cenie jednostkowej 1,17 PLN za 1 akcję,
 - 10 akcji w cenie jednostkowej 1,18 PLN za 1 akcję;
 - b) w dniu 15.01.2013 r.
 - 9.581 akcji w cenie jednostkowej 1,18 PLN za 1 akcję,
 - 4.330 akcji w cenie jednostkowej 1,19 PLN za 1 akcję,
 - 3.950 akcji w cenie jednostkowej 1,20 PLN za 1 akcję,
 - 1.900 akcji w cenie jednostkowej 1,21 PLN za 1 akcję,
 - 2.728 akcji w cenie jednostkowej 1,22 PLN za 1 akcję,
 - 501 akcji w cenie jednostkowej 1,23 PLN za 1 akcję;
 - c) w dniu 16.01.2013 r.
 - 3.000 akcji w cenie jednostkowej 1,23 PLN za 1 akcję,
 - 13.000 akcji w cenie jednostkowej 1,24 PLN za 1 akcję,
 - 10.000 akcji w cenie jednostkowej 1,25 PLN za 1 akcję,

W następstwie powyższych transakcji Pan Cyprysiak posiada łącznie 300.000 akcji o łącznej wartości nominalnej 75.000 PLN, co daje 1,65% w kapitale zakładowym i tyleż samo procent głosów w WZA MAKRUM S.A.

Szczegóły zawierają raporty bieżące RB 3/2013, RB 8/2013.

4. MAKRUM S.A., realizując Program odkupu akcji własnych w celu ich dalszej odsprzedaży, nabyła akcje MAKRUM S.A.

- a) w dniu 25.03.2013 r. w ilości 9.571 akcji w cenie jednostkowej 1,2904 PLN za 1 akcję,
- b) w dniu 27.03.2013 r. w ilości 20.000 akcji w cenie jednostkowej 1,331 PLN za 1 akcję,
- c) w dniu 28.03.2013 r. w ilości 10.000 akcji w cenie jednostkowej 1,29 PLN za 1 akcję.

W następstwie powyższych transakcji Grupa Kapitałowa MAKRUM S.A. posiada 551.453 akcji własnych odpowiadających 551.453 głosom na Walnym Zgromadzeniu Akcjonariuszy, co stanowi 0,75% wszystkich akcji, w tym:

- MAKRUM S.A.: 127.187 akcji,
- IMMOBILE Sp. z o.o.: 324.266 akcji,
- CDI Konsultanci Budowlani Sp. z o.o.: 100.000 akcji.

Szczegóły zawierają raporty bieżące RB 17/2013, RB 19/2013, RB 20/2013.

5. W dniu 27.03.2013 r. Rafał Jerzy – Prezes Zarządu MAKRUM S.A. – dokonał zbycia 555.555 akcji MAKRUM S.A. po 1,80 PLN za 1 akcję.

W następstwie tej transakcji ilość akcji posiadanych bezpośrednio, w tym wraz z żoną Beatą Jerzy wynosi 58.956.901 akcji odpowiadających 58.956.901 głosom na Walnym Zgromadzeniu Akcjonariuszy, co stanowi 80,91% wszystkich akcji.

Szczegóły zawiera raport bieżący RB 18/2013.

KAPITAŁ PODSTAWOWY

	31.03.2013	31.03.2012	31.12.2012
Liczba akcji	72 862 932	41 690 496	72 862 932
Wartość nominalna akcji (PLN)	0,25	0,25	0,25
Kapitał podstawowy (PLN)	18 215 733	10 422 624	18 215 733

ZMIANY KAPITAŁU PODSTAWOWEGO (WG EMISJI)

Akcje wg serii / emisji	Wartość nominalna serii / emisji (PLN)	Liczba akcji	Cena emisyjna (PLN)	Data rejestracji serii / emisji
Kapitał podstawowy na dzień 01.01.2012 roku	10 422 624	41 690 496	X	X
Kapitał podstawowy na dzień 31.03.2012 roku	10 422 624	41 690 496	X	X
Emisja akcji serii I	7 139 494	28 557 974	2,15	2012-04-17
Emisja akcji serii J	653 616	2 614 462	2,15	2012-05-28
Kapitał podstawowy na dzień 31.12.2012 roku	18 215 733	72 862 932	X	X
Kapitał podstawowy na dzień 31.03.2013 roku	18 215 733	72 862 932	X	X

MSR 34.16.f – Wyplacone dywidendy z podziałem na akcje zwykłe i pozostałe akcje

Spółka nie wypłacała dywidend za lata ubiegłe.

MSR 34.16.g – Informacje ujawniane na temat segmentów operacyjnych w oparciu o MSSF 8

MAKRUM S.A. identyfikuje segmenty sprawozdawcze w oparciu o produkty i usługi z tytułu, których segment sprawozdawczy osiąga przychody. Identyfikacja segmentów odbywa się przy zastosowaniu 10 % progu ilościowego, tj. wtedy gdy przychody segmentu stanowią więcej niż 10 % przychodów Spółki ogółem. Segmenty nie osiągające wymaganego progu, o których zdaniem Kierownictwa, informacja mogłaby być przydatna czytelnikom sprawozdań finansowych, mogą zostać uznane za segmenty sprawozdawcze.

Spółka ujawnia zyski i straty segmentu operacyjnego na poziomie zysku (straty) brutto ze sprzedaży.

Dane bilansowe Spółka prezentuje w zakresie w jakim informacje te przedstawiane są organowi odpowiedzialnemu za podejmowanie decyzji operacyjnych, tzn.:

- należności krótkoterminowe od klientów,
- kwoty należne od klientów w oparciu o MSR 11.

Zasady rachunkowości są wspólne dla wszystkich segmentów i opisane zostały w punkcie pt. Stosowane zasady rachunkowości.

Spółka ujawnia przychody od klientów zewnętrznych w podziale na kraje.

Jeżeli przychody z tytułu transakcji z zewnętrznym pojedynczym klientem są równe lub większe niż 10 % łącznych przychodów, jednostka ujawnia ten fakt. Jednostka nie ujawnia jednak tożsamości klientów oraz kwot przychodów przypisanych do poszczególnych segmentów.

W kwietniu 2012 roku miało miejsce połączenie z Grupą Kapitałową IMMOBILE Sp. z o.o. Ponadto w ramach spółki MAKRUM S.A. trwały działania restrukturyzacyjne. W efekcie struktura Grupy Kapitałowej MAKRUM S.A. uległa istotnym zmianom, w tym polegającym na rozszerzeniu przedmiotu działalności. Rezultatem tych zdarzeń była zmiana w strukturze segmentów operacyjnych będących przedmiotem analiz Zarządu.

W związku z tym Zarząd podjął decyzję o zmianie sposobu prezentacji w sprawozdaniu finansowym danych w zakresie segmentacji przychodów, przy czym zmiana ta dotyczyła wyłącznie sposobu przypisania aktywów do segmentów operacyjnych. Do 2011 roku wyłącznie do segmentów operacyjnych przypisywane były wyłącznie rozrachunki handlowe oraz zapasy dotyczące tych segmentów. Począwszy od 2012 roku przypisaniu do segmentów podlegają wszystkie aktywa, które mają wpływ na przychody segmentów, tzn.:

- WNIP,
- rzeczowe aktywa trwałe,
- nieruchomości inwestycyjne,
- należności i pożyczki, zapasy,
- należności z tyt. umów o usługę budowlaną ,
- należności z tytułu dostaw i usług oraz pozostałe należności,
- pochodne instrumenty finansowe,
- krótkoterminowe rozliczenia okresowe.

Z uwagi na powyższą zmianę dane za okres porównywalny zostały skorygowane dla zapewnienia porównywalności wszystkich okresów sprawozdawczych zaprezentowanych w sprawozdaniu finansowym.

SEGMENTY OPERACYJNE	maszynowy	okrętowy	wynajem	Pozostałe	Ogółem
za okres od 01.01 do 31.03.2013 roku					
Przychody od klientów zewnętrznych	1 359	5 333	1 582	404	8 676
Przychody ze sprzedaży między segmentami	-	-	-	-	-
Przychody ogółem	1 359	5 333	1 582	404	8 676
Wynik operacyjny segmentu	283	948	419	(96)	1 554
Aktywa segmentu sprawozdawczego	12 393	46 100	12 953	3 764	75 211
za okres od 01.01 do 31.03.2012 roku					
Przychody od klientów zewnętrznych	5 649	9 763	747	327	16 486
Przychody ze sprzedaży między segmentami	-	-	-	-	-
Przychody ogółem	5 649	9 763	747	327	16 486
Wynik operacyjny segmentu	1 581	1 674	369	(88)	3 536
Aktywa segmentu sprawozdawczego	32 948	52 262	3 379	3 272	91 860
za okres od 01.01 do 31.12.2012 roku					
Przychody od klientów zewnętrznych	20 510	28 522	5 099	1 275	55 406
Przychody ze sprzedaży między segmentami	-	-	-	-	-
Przychody ogółem	20 510	28 522	5 099	1 275	55 406
Wynik operacyjny segmentu	4 996	5 558	2 182	(29)	12 708
Aktywa segmentu sprawozdawczego	9 062	13 205	53 810	463	76 540

INFORMACJE DOTYCZĄCE OBSZARÓW GEOGRAFICZNYCH	od 01.01 do 31.03.2013		od 01.01 do 31.03.2012		od 01.01 do 31.12.2012	
	Przychody	udział	Przychody	udział	Przychody	udział
Polska	3 230	37,23%	7 959	48,28%	27 192	49,08%
Niemcy	354	4,08%	1 731	10,50%	6 964	12,57%
Norwegia	4 784	55,14%	6 901	41,86%	19 658	35,48%
Inne kraje	308	3,55%	(106)	(0,64)%	1 593	2,87%
Ogółem	8 676	100%	16 485	100%	55 406	100%

INFORMACJE DOTYCZĄCE GŁÓWNYCH KLIENTÓW	od 01.01 do 31.03.2013		od 01.01 do 31.03.2012		od 01.01 do 31.12.2012	
	Przychody	Segment	Przychody	Segment	Przychody	Segment
ROLLS ROYCE	5 333	morski	7 086	morski	23 503	morski
HELMERDING	354	maszynowy	1 240	maszynowy	6 085	maszynowy
ENERGA	-	-	1 818	maszynowy	-	-
Ogółem	5 687	X	10 144	X	29 588	X

UZGODNIENIE WYNIKÓW SEGMENTÓW OPERACYJNYCH Z WYNIKIEM JEDNOSTKI PRZED OPODATKOWANIEM	od 01.01 do 31.03.2013	od 01.01 do 31.03.2012	od 01.01 do 31.12.2012
Wynik operacyjny segmentów	1 554	3 537	12 708
Pozostałe przychody nie przypisane do segmentów	821	402	7 387
Pozostałe koszty nie przypisane do segmentów (-)	(1 736)	(2 399)	(9 789)
Wyłączenie wyniku z transakcji pomiędzy segmentami	-	-	-
Korekty razem	(915)	(1 998)	(2 402)
Zysk (strata) z działalności operacyjnej	638	1 539	10 306
Przychody finansowe	220	814	2 086
Koszty finansowe (-)	(628)	(455)	(1 459)
Udział w wyniku finansowym jednostek wycenianych metodą praw własności (+/-)	-	-	-
Zysk (strata) przed opodatkowaniem	231	1 899	10 933

MSR 34.16.h – Istotne zdarzenia następujące po zakończeniu okresu śródrocznego, które nie zostały odzwierciedlone w sprawozdaniu finansowym za dany okres

1. MAKRUM S.A., realizując Program odkupu akcji własnych w celu ich dalszej odsprzedaży, nabyła akcje MAKRUM S.A.
 - a) w dniu 02.04.2013 r. w ilości 1.000 akcji w cenie jednostkowej 1,30 PLN za 1 akcję,
 - b) w dniu 03.04.2013 r. w ilości 1.200 akcji w cenie jednostkowej 1,32 PLN za 1 akcję,
 - c) w dniu 09.04.2013 r. w ilości 4.000 akcji w cenie jednostkowej 1,35 PLN za 1 akcję,
 - d) w dniu 10.04.2013 r. w ilości 1.200 akcji w cenie jednostkowej 1,32 PLN za 1 akcję,
 - e) w dniu 12.04.2013 r. w ilości 6.300 akcji w cenie jednostkowej 1,3439 PLN za 1 akcję,
 - f) w dniu 18.04.2013 r.:
 - w ilości 1.000 akcji w cenie jednostkowej 1,27 PLN za 1 akcję,
 - w ilości 3.000 akcji w cenie jednostkowej 1,35 PLN za 1 akcję,
 - w ilości 1.149 akcji w cenie jednostkowej 1,33 PLN za 1 akcję,
 - g) w dniu 23.04.2013 r. w ilości 4.851 akcji w cenie jednostkowej 1,3361 PLN za 1 akcję,
 - h) w dniu 24.04.2013 r. w ilości 320 akcji w cenie jednostkowej 1,31 PLN za 1 akcję,
 - i) w dniu 25.04.2013 r. w ilości 13.000 akcji w cenie jednostkowej 1,3535 PLN za 1 akcję,
 - j) w dniu 26.04.2013 r. w ilości 1.500 akcji w cenie jednostkowej 1,31 PLN za 1 akcję,
 - k) w dniu 29.04.2013 r. w ilości 3.845 akcji w cenie jednostkowej 1,3808 PLN za 1 akcję,
 - l) w dniu 30.04.2013 r. w ilości 5.500 akcji w cenie jednostkowej 1,4001 PLN za 1 akcję.

W następstwie powyższych transakcji Grupa Kapitałowa MAKRUM S.A. posiada 599.318 akcji własnych odpowiadających 599.318 głosom na Walnym Zgromadzeniu Akcjonariuszy, co stanowi 0,82% wszystkich akcji, w tym:

- MAKRUM S.A.: 175.052 akcji,
- IMMOBILE Sp. z o.o.: 324.266 akcji,
- CDI Konsultanci Budowlani Sp. z o.o.: 100.000 akcji.

Szczegóły zawierają raporty bieżące RB 22/2013, RB 23/2013, RB 26/2013, RB 27/2013, RB 29/2013, RB 31/2013, RB 32/2013, RB 33/2013, RB 35/2013, RB 36/2013, RB 39/2013, RB 41/2013, RB 42/2013.

2. W dniu 05.04.2013 r. MAKRUM S.A. (Spółka) zawarła ze spółką zależną MAKRUM Development Sp. z o.o. (Spółka zależna) umowę pożyczki, w której Spółka zobowiązała się pożyczyć Spółce zależnej kwotę 13 mln PLN (Umowa). Strony ustaliły, że dokonają kompensaty wzajemnych zobowiązań, a mianowicie należności MAKRUM z tytułu Umowy i należności Spółki zależnej z tytułu umowy sprzedaży projektu inwestycyjnego projektu inwestycyjnego z dnia 30.12.2010 r., która na chwilę zawarcia niniejszej Umowy wynosi 11.060.396,19 PLN. Spółka informowała o umowie sprzedaży projektu inwestycyjnego w raportach bieżących RB 2/2011 z dnia 21.01.2011 r., RB 47/2012 z dnia 12.07.2012 r. oraz RB 5/2013 z dnia 16.01.2013 r.

Pozostałą kwotę pożyczki w wysokości 1.939.603,81 PLN Spółka przeznaczy na spłatę odsetek umownych wynikających z umowy sprzedaży projektu inwestycyjnego oraz pozostałych zobowiązań Spółki zależnej.

Strony ustaliły termin spłaty pożyczki na dzień 05.04.2016 r. z tym zastrzeżeniem, że w przypadku sprzedaży udziałów należących do Spółki w Spółce zależnej, Spółka zależna dokona spłaty pożyczki w terminie 14 dni od daty zawarcia umowy zbycia udziałów.

Pozostałe warunki Umowy nie odbiegają od standardowych warunków w tego typu umowach.

Spółka informowała o zawarciu niniejszej Umowy w raporcie bieżącym RB 24/2013.

3. MAKRUM S.A. w dniu 16.04.2013 r. otrzymała informację z KGHM Polska Miedź S.A. z siedzibą w Lubinie o wyborze w ramach zamówień publicznych oferty Spółki w przetargu m.in. na dostawę 2 młynów kulowych o łącznej wartości umowy 7.098.610,00 PLN.

Wstępny termin dostawy zamówionych urządzeń ustalono w umowie na dzień 30.06.2014 r.

MAKRUM S.A. oraz KGHM Polska Miedź S.A. przystąpiły do procesu zawarcia umowy na wykonanie wyżej wymienionego zamówienia.

Szczegóły zawiera raport bieżący RB 30/2013.

4. MAKRUM S.A. w dniu 25.04.2013r. MAKRUM Project Management Sp. z o.o. (spółka zależna od MAKRUM S.A.), otrzymała informację z KGHM Polska Miedź S.A. o wyborze w ramach zamówień publicznych oferty Spółki w przetargu pn. „Wymiana, remont i modernizacja elementów suszarni typ 95.27” o łącznej wartości umowy 5.690.000,00 PLN.

Wstępny termin dostawy zamówionych urządzeń ustalony w umowie to 01.10.2014 - 30.04.2015r.

MAKRUM Project Management Sp. z o.o. oraz KGHM Polska Miedź S.A. przystąpiły do procesu zawarcia umowy na wykonanie wyżej wymienionego Kontraktu.

Szczegóły zawiera raport bieżący RB 34/2013.

5. Rada Nadzorcza MAKRUM S.A. na posiedzeniu w dniu 26.04.2013 r. uchwaliła pozytywnie zaopiniować i przedstawić do zatwierdzenia Zwyczajnemu Walnemu Zgromadzeniu Akcjonariuszy propozycję Zarządu Spółki w postaci uchwały z dnia 26.04.2013 r. w sprawie podziału zysku netto za 2012 rok w kwocie 9.610.441,51 PLN w całości na powiększenie kapitału zapasowego Spółki.

Szczegóły zawiera raport bieżący 38/2013.

6. MAKRUM S.A. od dnia 06.05.2012 r. zawarła ze spółkami Grupy KGHM Polska Miedź S.A. z siedzibą w Lubinie umowy na łączną wartość netto 9.138.457,00 PLN. Największa wartościowo umowa w rozpatrywanym okresie objętym raportem została zawarta z KGHM Polska Miedź S.A. (Zamawiający) w dniu 06.05.2013 r. (Umowa), z wynagrodzeniem Spółki w wysokości netto 7.098.610,00 PLN. O przetargu, którego konsekwencją jest zawarcie tej Umowy, Spółka informowała ujawniając informację poufną w raporcie bieżącym RB 30/2013 z dnia 17.04.2013 r.

Przedmiotem tej Umowy jest dostawa urządzeń kruszących, mielących oraz podajnika wibracyjnego rusztowego dla Linii Przygotowania Żuźla Poolowowego obejmujące wykonanie dwóch młynów kulowych.

Termin wykonania tej Umowy Strony ustaliły na dzień 30.06.2014 r., który został określony jako termin wstępny wykonania przedmiotu umowy.

Zgodnie z Umową, zabezpieczeniem należytego wykonania Umowy jest kwota 10% wartości brutto kontraktu tj. 873.129,03 PLN w formie kaucji pieniężnej lub gwarancji / poręczenia bankowego.

Spółka za odstąpienie od Umowy przez Zamawiającego z przyczyn leżących po stronie Spółki lub odstąpienie od Umowy przez Spółkę z przyczyn niezależnych od Zamawiającego, może zostać obciążona karami umownymi w wysokości 15% wartości kontraktu. Za opóźnienie w wykonaniu przedmiotu umowy w terminie Spółka może być obciążona karą umowną w wysokości 0,5% wartości kontraktu za każdy rozpoczęty dzień opóźnienia. Za opóźnienie w wykonaniu naprawy w okresie gwarancji Spółka obciążona może być karą umowną w wysokości 0,02% wartości kontraktu za każdą rozpoczętą godzinę opóźnienia. Za opóźnienie w dostarczeniu harmonogramu dostaw przedmiotu umowy, Spółka obciążona może być karą umowną w wysokości 0,2% wartości kontraktu za każdy rozpoczęty dzień opóźnienia.

Zamawiający za odstąpienie od Umowy przez Spółkę z przyczyn leżących po stronie Zamawiającego lub odstąpienie przez Zamawiającego z przyczyn niezależnych od Spółki może zostać obciążony karami umownymi w wysokości 15 % wartości kontraktu.

Zapłata kar umownych nie wyłącza uprawnień do dochodzenia roszczeń odszkodowawczych przekraczających wysokość tych kar.

Pozostałe warunki Umowy nie odbiegają od powszechnie obowiązujących warunków przy tego typu umowach.

Spółka informowała o zawarciu niniejszej Umowy w raporcie bieżącym RB 44/2013.

MSR 34.16.i – Zmiany w strukturze jednostki w ciągu okresu śródrocznego, w tym:

- Sprzedaż jednostek zależnych i inwestycji długoterminowych – nie dotyczy

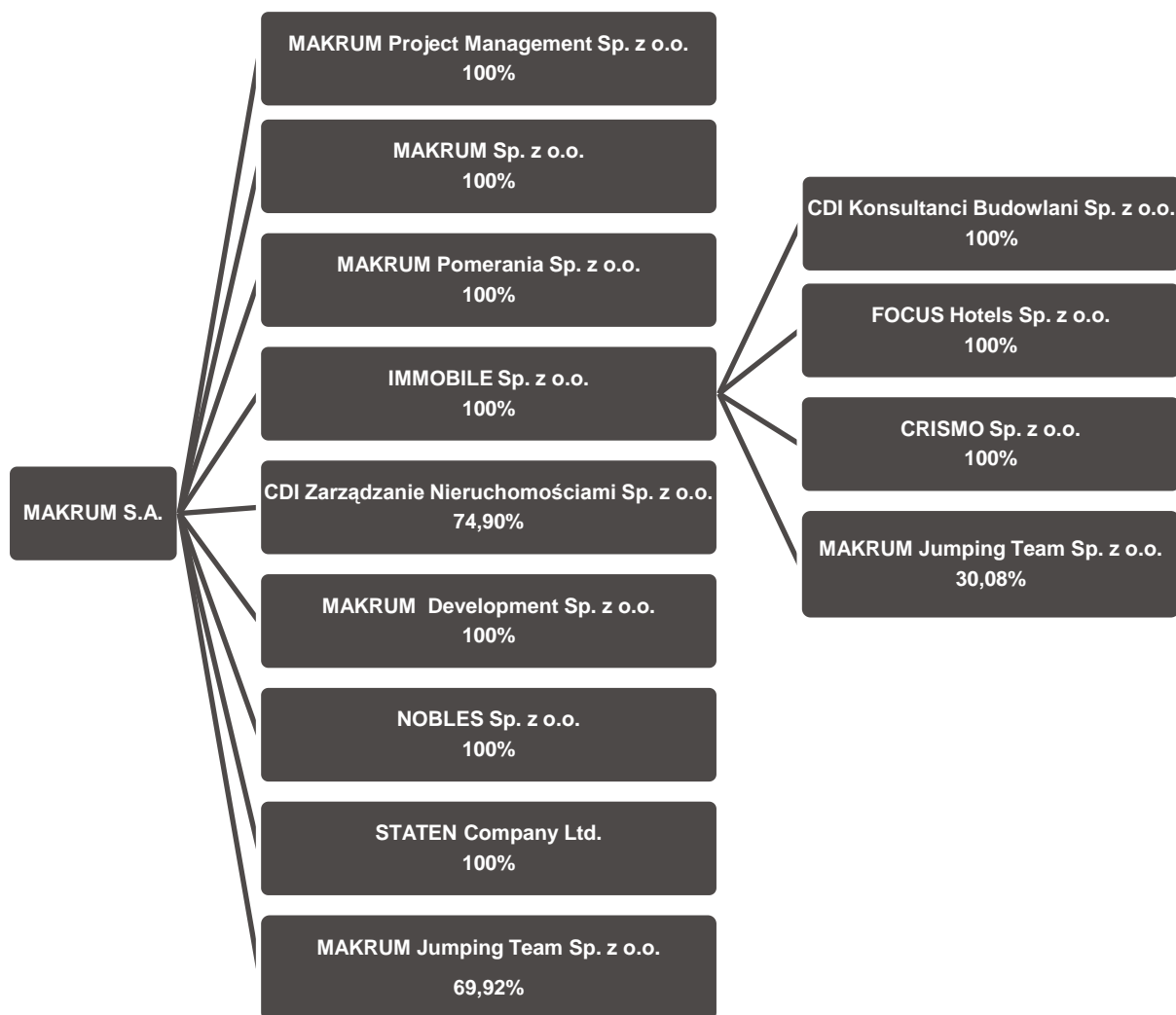
- Restrukturyzacja – Spółka nie prowadziła działań restrukturyzacyjnych innych niż opisane w poniżej w punkcie „Połączenia i przejęcia jednostek gospodarczych”

- Zaniechanie działalności – Spółka nie zaniechała żadnej z prowadzonych działalności

- Połączenia i przejęcia jednostek gospodarczych

1. W dniu 02.01.2013 r. MAKRUM S.A. dokonała wpłaty 5.000,00 PLN tytułem wpłaty na kapitał zakładowy Spółki NOBLES Sp. z o.o. MAKRUM S.A. posiada 100% udział w kapitale zakładowym NOBLES Sp. z o.o. Przedmiotem działalności powstałej spółki jest kupno i sprzedaż nieruchomości na własny rachunek oraz wynajem i zarządzanie nieruchomościami własnymi lub dzierżawionymi.
2. W dniu 11.01.2013 r. podpisano uchwałę w sprawie podwyższenia kapitału zakładowego MAKRUM Jumping Team Sp. z o.o. poprzez wniesienie przez IMMOBILE Sp. z o.o. aportu rzeczowego w postaci koni sportowych o kwotę 350.000,00 PLN. Kapitał został zwiększony z kwoty 830.000,00 PLN do kwoty 1.180.000,00 PLN poprzez ustanowienie nowych udziałów w ilości 7.000 przy zachowaniu dotychczasowej wartości nominalnej jednego udziału wynoszącej kwotę 50,00 PLN. IMMOBILE Sp. z o.o. objęła 100% nowych udziałów. W wyniku tego zdarzenia gospodarczego MAKRUM S.A. posiada 69,92% w kapitale zakładowym MAKRUM Jumping Team Sp. z o.o. (dawniej: BBB25 Sp. z o.o.). Podniesienie kapitału zakładowego MAKRUM Jumping Team Sp. z o.o. zostało zarejestrowane przez KRS w dniu 29.01.2013 r.
3. W dniu 04.02.2013 r. dokonano podwyższenia kapitału zakładowego Spółki MAKRUM Project Management Sp. z o.o. o kwotę 1.000.000,00 PLN. Podwyższony kapitał został objęty za gotówkę, a wszystkie nowe udziały objęło MAKRUM S.A.

Aktualny na dzień publikacji sprawozdania schemat Grupy Kapitałowej został przedstawiony na poniższym schemacie.



MSR 34.16.j – Zmiany zobowiązań warunkowych lub aktywów warunkowych, które nastąpiły od czasu zakończenia ostatniego roku obrotowego

ZOBOWIĄZANIA WARUNKOWE	31.03.2013	31.03.2012	31.12.2012
Wobec pozostałych jednostek:			
Poręczenie spłaty zobowiązań	2 999	2 999	2 999
Gwarancje udzielone	-	-	-
Gwarancje udzielone do umów o usługę budowlaną	1 193	778	1 176
Sprawy sporne i sądowe	-	-	-
Sprawy sporne i sądowe z Urzędem Skarbowym	-	-	-
Inne zobowiązania warunkowe	-	-	-
Pozostałe jednostki razem	4 192	3 777	4 175
Zobowiązania warunkowe ogółem	4 192	3 777	4 175

OPIS SPRAW SĄDOWYCH

Sprawa przeciwko spółce Cognor Stahlhandel Czech Republic s.r.o.
Pozew został złożony 18 marca 2011r. Sprawa dotyczy zapłaty kwoty 190.428,67 EUR oraz 61.138 PLN. Spółka była zleceniodawcą wystawienia przez Euler Hermes gwarancji ubezpieczeniowych na rzecz spółki Cognor Stahlhandel Czech Republic s.r.o. Gwarancje te zabezpieczały zobowiązania spółki Heilbronn Pressen GmbH (zależnej od spółki) wobec Cognor wynikające z umowy dostawy linii technologicznej do cięcia stali. Zgodnie z treścią gwarancji, mogła ona być uruchomiona w przypadku nie wywiązania się przez Heilbronn Pressen GmbH z obowiązku zwrotu zaliczki "w formie właściwego wykonania umowy lub w jakiegokolwiek innej formie". Spółka Heilbronn Pressen GmbH zwróciła zaliczkę dostarczając komponenty linii, których wartość przekracza kwotę zaliczki. Gdy linia była już na ukończeniu, ogłoszona została upadłość Heilbronn Pressen GmbH, co przerwało realizację umowy dostawy. Wówczas Cognor Stahlhandel s.r.o. wystąpiła do Euler Hermes o wypłatę całości sumy gwarancji. Euler Hermes wypłacił część sumy gwarancji (190.428,67 EUR) opierając się na oświadczeniu Cognor dotyczącym wartości świadczenia spełnionego przez Heilbronn Pressen GmbH. Wypłaconą z gwarancji kwotę Spółka zobowiązana była zwrócić do Euler Hermes. W związku z powyższym spółka dochodzi tej kwoty od Cognor, albowiem wniosek o wypłatę kwoty gwarancji był sprzeczny z jej celem, a wypłata nastąpiła na skutek wprowadzenia Euler Hermes w błąd co do wartości świadczenia. Roszczenie w złotych obejmuje odszkodowanie za koszty przedsądowej pomocy prawnej związanej ze sprawą (21.138 PLN) oraz zadośćuczynienie za naruszenie renomy Spółki (40.000 PLN). W sprawie w dniu 5 grudnia 2012r wydany został wyrok zasądający na rzecz MAKRUM S.A. 190.428,67 EUR z odsetkami ustawowymi od dnia 16 lutego 2011r do dnia zapłaty oraz 44.212,18 PLN kosztów postępowania. Uzasadnienie sporządzone zostało 21 stycznia 2013r. Strona pozwana złożyła od wyroku apelację. Termin rozprawy przed Sądem Apelacyjnym jeszcze nie został wyznaczony.

Sprawa przeciwko niemieckiej kancelarii prawnej Pietrzyk & Kollegen
Pozew złożony został w Sądzie Okręgowym w Dusseldorfie w dniu 30 stycznia 2012r. Sprawa dotyczy zapłaty 1.044.042,00 EUR z tytułu odszkodowania za nienależyte wykonanie umowy o obsługę prawną przez pozwaną kancelarię wskutek czego MAKRUM S.A. poniosła w/w szkodę. Pozew opiera się na twierdzeniu, że pozwana kancelaria udzieliła MAKRUM S.A. nieodpowiedniej i nierzetelnej porady prawnej w odniesieniu do istniejących ryzyk nabycia majątku upadłej spółki Heilbronn Pressen GmbH oraz nie poinformowała MAKRUM S.A. o bezpieczniejszych wariantach przeprowadzenia tej transakcji. Roszczenie obejmuje oprócz szkody za nienależyte wykonanie umowy obsługi prawnej w wysokości 1.044.042,00 EUR także odszkodowanie za koszty przedsądowej pomocy prawnej niemieckiej (3.527,40 EUR) oraz kancelarii polskiej (68.097,17 PLN) związanej ze sprawą. Zarządzeniem z dnia 17 lutego 2012 r Sądu Okręgowego w Dusseldorfie postanowił przeprowadzić wstępne pisemne postępowanie w sprawie i związku z tym zobowiązał pozwaną do przedłożenia w terminie 2 tygodni od dnia doręczenia zarządzenia pisemnego stanowiska, czy kancelaria P&K ma zamiar podjąć obronę przeciwko powództwu czy też uznaje w pełni lub częściowo roszczenie MAKRUM S.A. oraz do złożenia w terminie kolejnych 4 tygodni odpowiedzi na pozew MAKRUM S.A. Strona pozwana złożyła odpowiedź na pozew, w której wnosi o oddalenie powództwa w całości wskazując, że MAKRUM S.A. była informowana o wszelkich ryzykach związanych z transakcją oraz możliwych wariantach jej przeprowadzenia, stąd też nie można P&K postawić zarzutu niewłaściwego doradztwa. Na poparcie swej wersji zdarzeń kancelaria P&K powołała dowód z zeznań świadków. Sąd wyznaczył rozprawę na dzień 05.09.2013r

Sprawa przeciwko Sky Share Sp. Z o.o. W dniu 18 czerwca 2012r został złożony pozew o zapłatę 199.656,25 PLN plus odsetki od nia 12.08.2010r jako równowartość 62.500 USD stanowiącej udział MAKRUM S.A. we współwłasności samolotu Cirrus SR 22 GTS Turbo G3. W dniu 23.01.2013r został doręczony wyrok Sądu Arbitrażowego z dnia 07.01.2013r, w którym Sąd zasądził całą kwotę - przy czym nie uwzględnił wszystkich żądanych odsetek. Sprawa zakończyła się prawomocnym wyrokiem

Sprawa Mostostal Chojnice S.A.
W dniu 08.02.2013 r został do MAKRUM S.A. doręczony pozew Syndyka masy upadłości MOSTOSTAL CHOJNICE S.A. o zapłatę kwoty 493.125,16 PLN. Pozew ten złożono dnia 21.11.2012r. Została udzielona odpowiedź na pozew z wnioskiem o oddalenie powództwa w całości - wysłana 22.02.2013r. Pozew wynika z faktu dokonywania przez strony innego księgowania kompensat przeprowadzonych w następstwie rozwiązania umowy dostawy. Sąd wyznaczył termin rozprawy na dzień 03.06.2013r.

Pozew firmy Przedsiębiorstwo Obrotu Surowcami Wtórnymi "DEPOL" Sp. z o.o. w Bydgoszczy o wydanie skrzyń formiarskich (do wykonywania odlewów żeliwnych, które były używane przez ZELMAK w upadłości) z wnioskiem alternatywnym o zapłatę 410,866 zł oraz interwencja główna (przeciwko MAKRUM i DEPOL) o to samo zgłoszona przez H.Cegielski - Fabryka Silników Agregatowych Sp. z o.o. w Poznaniu; wyrok z dnia 21.12.2011r. nakazujący aby MAKRUM wydało firmie DEPOL skrzynie formiarskie; MAKRUM złożyła apelację od tego wyroku.

Informacja o zadłużeniu na 31.03.2013 r.

Spółka posiada limit na transakcje pochodne w ramach umowy kredytowej z BPH S.A.

 Pełna informacja o zawartych transakcjach na instrumentach pochodnych zamieszczona została w niniejszym sprawozdaniu w punkcie pt. *Zawarte i nierozliczone kontrakty FORWARD*.

Lp	Kredytodawca	Rodzaj transakcji	Kwota udzielona (zaangażowania odnawialne) aktualne saldo (zaangażowania spłacane) w tys. PLN	Produkty	Limit na produkty (tys. PLN)	Aktualne wykorzystanie (tys. PLN)	Data zakończenia	Zabezpieczenia (rodzaj, wartość)	Harmonogram spłaty w tys. PLN
1	PEKAO S.A.	Linia kredytowa wielocelowa	7.400 do 30.04.2013	limit kredytowy	7.400	6 762	2013-09-30	Hipoteka umowna łączna do kwoty 19.050 tys. PLN na nieruchomości Makrum Development Sp. z o.o. w Bydgoszczy; KW BY1B/00093508/6, KW BY1B/00093509/3, KW BY1B/00002869/0, KW BY1B/00140364/9 wraz z cesją polisy ubezpieczeniowej; weksel in blanco, oświadczenie o poddaniu się egzekucji, pełnomocnictwo do rachunków Kredytobiorcy w Banku	1.000 – 30.04.2013 300 – 31.05.2013 2.400 – 30.06.2013 3.700 – 30.09.2013
			6.400 do 31.05.2013 6.100 do 30.06.2013 3.700 do 30.09.2013	limit na transakcje pochodne	brak	brak			
2	BPH S.A.	Linia kredytowa wielocelowa	3.625 do 29.04.2013	kredyty obrotowe	3 050	2 558	2013-09-30	Hipoteka umowna do kwoty 9.126 tys. PLN na nieruchomości w Szczecinie KW SZ1S/00210449/6- działka 1/4, 102/1 o łącznej pow. 3,7625 ha; wraz z cesją praw z polisy ubez.; zastaw na maszynach i urządzeniach w Szczecinie o wartości 9.522 tys. PLN wraz z cesją praw z polisy ubez.; poręczenie MKM DEV, MKM POM, MKM ZOO, MKM PM;	500 – 29.04.2013 150 – 30.05.2013 1.200 – 29.06.2013 1.200 – 30.09.2013
			3.125 do 30.05.2013 2.975 do 29.06.2013 1.775 do 30.09.2013 + 1 000 (limit transakcji)	gwarancje, akredytywy	575	457			
3	PEKAO Hipoteczny	Kredyt hipoteczny – CHF (pierwotnie 1.514,86 tys. CHF, aktualnie 1.084,38 tys. CHF)	3 844	-	-	3 844	2029-10-17	Hipoteka na nieruchomości w Bydgoszczy - zwykła łączna w kwocie 1.540 tys. CHF i kaucyjna łączna do kwoty 770 tys. CHF, weksel in blanco	Splata 5,5 tys. CHF miesięcznie (kapitał) Odsetki: miesięcznie

CHARAKTERYSTYKA ZOBOWIĄZAŃ FINANSOWYCH WYCENIANYCH WEDŁUG ZAMORTYZOWANEGO KOSZTU

	Waluta	Oprocentowanie	Termin wymagalności	Wartość bilansowa		Zobowiązanie	
				w walucie	w PLN	krótkoterminowe	długoterminowe
Stan na 31.03.2013							
Kredyty w rachunku bieżącym	PLN	WIBOR 1M+marża	09/2013	-	6 762	6 762	-
Kredyty w rachunku bieżącym BPH	PLN	WIBOR 1M+marża	09/2013	-	2 558	2 558	-
Kredyty w rachunku kredytowym	CHF	LIBOR 6M + marża	10/2029	1 084	3 844	232	3 612
Kredyty, pożyczki, inne instrumenty dłużne razem wg stanu na dzień 31.03.2013					13 164	9 552	3 612
Stan na 31.12.2012							
Kredyty w rachunku bieżącym	PLN	WIBOR 1M+marża	09/2013	-	6 130	6 130	-
Kredyty w rachunku bieżącym BPH	PLN	WIBOR 1M+marża	09/2013	-	312	312	-
Kredyty w rachunku kredytowym	CHF	LIBOR 6M + marża	10/2029	1 101	3 836	228	3 608
Kredyty, pożyczki, inne instrumenty dłużne razem wg stanu na dzień 31.12.2012					10 277	6 669	3 608
Stan na 31.03.2012							
Kredyty w rachunku bieżącym	PLN	WIBOR 1M+marża	06/2012	-	7 978	7 978	-
Kredyty w rachunku bieżącym BPH	PLN	WIBOR 1M+marża	04/2012	-	3 671	3 671	-
Pożyczka	PLN	0,7 stopy redyskonta weksli	05/2013	-	264	213	51
Kredyty w rachunku kredytowym	CHF	LIBOR 6M + marża	10/2029	1 150	4 100	233	3 867
Kredyty, pożyczki, inne instrumenty dłużne razem wg stanu na dzień 31.03.2012					16 013	12 095	3 918

MSR 24 - Podmioty powiązane z MAKRUM S.A.

INFORMACJE NA TEMAT PODMIOTÓW POWIĄZANYCH - SPRZEDAŻ I NALEŻNOŚCI	Przychody z działalności operacyjnej			Należności		
	od 01.01 do 31.03.2013	od 01.01 do 31.03.2012	od 01.01 do 31.12.2012	31.03.2013	31.03.2012	31.12.2012
Sprzedaż do:						
Jednostki dominującej	-	-	-	-	-	-
Jednostki zależnej	2 185	657	5 902	16 213	11 874	14 329
Jednostki stowarzyszonej	-	-	-	-	-	-
Wspólnego przedsięwzięcia	-	-	-	-	-	-
Kluczowego personelu kierowniczego	-	-	-	-	-	-
Pozostałych podmiotów powiązanych osobowo	-	-	-	-	1	-
Razem	2 185	657	5 902	16 213	11 875	14 329

INFORMACJE NA TEMAT PODMIOTÓW POWIĄZANYCH - ZAKUP I ZOBOWIĄZANIA	Zakup (koszty, aktywa)			Zobowiązania		
	od 01.01 do 31.03.2013	od 01.01 do 31.03.2012	od 01.01 do 31.12.2012	31.03.2013	31.03.2012	31.12.2012
Zakup od:						
Jednostki dominującej	-	-	-	-	-	-
Jednostki zależnej	3 633	631	8 097	1 830	26	1 520
Jednostki stowarzyszonej	-	-	-	-	-	-
Wspólnego przedsięwzięcia	-	-	-	-	-	-
Kluczowego personelu kierowniczego	-	-	-	-	-	-
Pozostałych podmiotów powiązanych osobowo	102	111	292	26	35	32
Razem	3 735	742	8 389	1 856	61	1 552

INFORMACJE NA TEMAT PODMIOTÓW POWIĄZANYCH - POŻYCZKI UDZIELONE	31.03.2013		31.03.2012		31.12.2012	
	Udzielone w okresie	Skumulowane saldo	Udzielone w okresie	Skumulowane saldo	Udzielone w okresie	Skumulowane saldo
Pożyczki udzielone:						
Jednostce dominującej	-	-	-	-	-	-
Jednostce zależnej	960	960	-	-	450	450
Jednostce stowarzyszonej	-	-	-	-	-	-
Wspólnemu przedsięwzięciu	-	-	-	-	-	-
Kluczowemu personelowi kierowniczemu	-	-	-	-	-	-
Pozostałym podmiotom powiązanym osobowo	-	-	-	-	-	-
Razem	960	960	-	-	450	450

INFORMACJE NA TEMAT PODMIOTÓW POWIĄZANYCH - POŻYCZKI OTRZYMANE	31.03.2013		31.03.2012		31.12.2012	
	Otrzymane w okresie	Skumulowane saldo	Otrzymane w okresie	Skumulowane saldo	Otrzymane w okresie	Skumulowane saldo
Pożyczki otrzymane od:						
Jednostki dominującej	-	-	-	-	-	-
Jednostki zależnej	-	-	-	-	-	-
Jednostki stowarzyszonej	-	-	-	-	-	-
Wspólnego przedsięwzięcia	-	-	-	-	-	-
Kluczowego personelu kierowniczego	-	-	-	-	-	-
Pozostałych podmiotów powiązanych osobowo	-	-	-	-	-	-
Razem	-	-	-	-	-	-

MSR 38.118.e - Wartości niematerialne
WARTOŚCI NIEMATERIALNE - NABYCIA I ZBYCIA ORAZ ODPISY AKTUALIZUJĄCE Z TYTUŁU UTRATY WARTOŚCI

Wyszczególnienie	Znaki towarowe	Patenty i licencje	Oprogramowanie komputerowe	Koszty prac rozwojowych	Pozostałe wartości niematerialne	Wartości niematerialne w trakcie wytwarzania	Razem
za okres od 01.01 do 31.03.2013 roku							
Wartość bilansowa netto na dzień 01.01.2013 roku	-	45	-	-	-	4 047	4 092
Nabycie przez połączenie jednostek gospodarczych	-	-	-	-	-	-	-
Zwiększenia (nabycie, wytworzenie, leasing)	-	-	1	-	-	-	1
Sprzedaż spółki zależnej (-)	-	-	-	-	-	-	-
Zmniejszenia (zbycie, likwidacja) (-)	-	-	-	-	-	-	-
Przeszacowanie do wartości godziwej (+/-)	-	-	-	-	-	-	-
Amortyzacja (-)	-	(5)	(1)	-	-	-	(6)
Odpisy aktualizujące z tytułu utraty wartości (-)	-	-	-	-	-	-	-
Odwrócenie odpisów aktualizujących	-	-	-	-	-	-	-
Różnice kursowe netto z przeliczenia (+/-)	-	-	-	-	-	-	-
Wartość bilansowa netto na dzień 31.03.2013 roku	-	40	-	-	-	4 047	4 087
za okres od 01.01 do 31.03.2012 roku							
Wartość bilansowa netto na dzień 01.01.2012 roku	-	56	5	-	-	4 047	4 108
Nabycie przez połączenie jednostek gospodarczych	-	-	-	-	-	-	-
Zwiększenia (nabycie, wytworzenie, leasing)	-	28	-	-	-	-	28
Sprzedaż spółki zależnej (-)	-	-	-	-	-	-	-
Zmniejszenia (zbycie, likwidacja) (-)	-	-	-	-	-	-	-
Przeszacowanie do wartości godziwej (+/-)	-	-	-	-	-	-	-
Amortyzacja (-)	-	(25)	(1)	-	-	-	(26)
Odpisy aktualizujące z tytułu utraty wartości (-)	-	-	-	-	-	-	-
Odwrócenie odpisów aktualizujących	-	-	-	-	-	-	-
Różnice kursowe netto z przeliczenia (+/-)	-	-	-	-	-	-	-
Wartość bilansowa netto na dzień 31.03.2012 roku	-	59	4	-	-	4 047	4 110

<i>za okres od 01.01 do 31.12.2012 roku</i>							
Wartość bilansowa netto na dzień 01.01.2012 roku	-	56	5	-	-	4 047	4 108
Nabycie przez połączenie jednostek gospodarczych	-	-	-	-	-	-	-
Zwiększenia (nabycie, wytworzenie, leasing)	-	54	-	-	-	-	54
Sprzedaż spółki zależnej (-)	-	-	-	-	-	-	-
Zmniejszenia (zbycie, likwidacja) (-)	-	-	-	-	-	-	-
Przeszacowanie do wartości godziwej (+/-)	-	-	-	-	-	-	-
Amortyzacja (-)	-	(66)	(5)	-	-	-	(70)
Odpisy aktualizujące z tytułu utraty wartości (-)	-	-	-	-	-	-	-
Odwrocenie odpisów aktualizujących	-	-	-	-	-	-	-
Różnice kursowe netto z przeliczenia (+/-)	-	-	-	-	-	-	-
Wartość bilansowa netto na dzień 31.12.2012 roku	-	45		-	-	4 047	4 092

Spółka zakupiła oprogramowanie komputerowe na kwotę 758 PLN Na dzień 31.03.2013 roku zobowiązania zostały uregulowane.

MSR 16.73.e – Rzeczowe aktywa trwałe
RZECZOWE AKTYWA TRWAŁE - NABYCIA I ZBYCIA ORAZ ODPISY AKTUALIZUJĄCE Z TYTUŁU UTRATY WARTOŚCI

Wyszczególnienie	Grunty	Budynki i budowle	Maszyny i urządzenia	Środki transportu	Pozostałe środki trwałe	Rzeczowe aktywa trwałe w trakcie wytwarzania	Razem
za okres od 01.01 do 31.03.2013 roku							
Wartość bilansowa netto na dzień 01.01.2013 roku	6 918	20 793	22 672	519	858	833	52 593
Nabycie przez połączenie jednostek gospodarczych	-	-	-	-	-	-	-
Zwiększenia (nabycie, wytworzenie, leasing)	-	-	68	317	-	196	581
Sprzedaż spółki zależnej (-)	-	-	-	-	-	-	-
Zmniejszenia (zbycie, likwidacja) (-)	-	-	(1 740)	(12)	(54)	(15)	(1 820)
Przeszacowanie do wartości godziwej (+/-)	-	-	-	-	-	-	-
Amortyzacja (-)	-	(211)	(391)	(34)	(75)	-	(712)
Odpisy aktualizujące z tytułu utraty wartości (-)	-	-	-	-	-	-	-
Odwrócenie odpisów aktualizujących	-	-	215	-	-	-	215
Różnice kursowe netto z przeliczenia (+/-)	-	-	-	-	-	-	-
Wartość bilansowa netto na dzień 31.03.2013 roku	6 918	20 582	20 824	790	729	1 015	50 858
za okres od 01.01 do 31.03.2012 roku							
Wartość bilansowa netto na dzień 01.01.2012 roku	9 571	22 562	29 571	449	1 268	139	63 560
Nabycie przez połączenie jednostek gospodarczych	-	-	-	-	-	-	-
Zwiększenia (nabycie, wytworzenie, leasing)	-	-	1	-	92	(68)	25
Sprzedaż spółki zależnej (-)	-	-	-	-	-	-	-
Zmniejszenia (zbycie, likwidacja) (-)	-	-	(80)	-	-	-	(81)
Przeszacowanie do wartości godziwej (+/-)	-	-	-	-	-	-	-
Amortyzacja (-)	-	(223)	(535)	(30)	(126)	-	(914)
Odpisy aktualizujące z tytułu utraty wartości (-)	-	-	-	-	-	-	-
Odwrócenie odpisów aktualizujących	-	-	48	-	-	-	48
Różnice kursowe netto z przeliczenia (+/-)	-	-	-	-	-	-	-
Wartość bilansowa netto na dzień 31.03.2012 roku	9 571	22 339	29 004	419	1 234	70	62 637

<i>za okres od 01.01 do 31.12.2012 roku</i>							
Wartość bilansowa netto na dzień 01.01.2012 roku	9 571	22 562	29 571	449	1 268	139	63 560
Nabycie przez połączenie jednostek gospodarczych	-	-	-	-	-	-	-
Zwiększenia (nabycie, wytworzenie, leasing)	-	54	12	214	96	695	1 070
Sprzedaż spółki zależnej (-)	-	-	-	-	-	-	-
Zmniejszenia (zbycie, likwidacja) (-)	(2 653)	(956)	(3 005)	(21)	(63)	-	(6 698)
Przeszacowanie do wartości godziwej (+/-)	-	-	(2 224)	-	(32)	-	(2 256)
Amortyzacja (-)	-	(867)	(1 963)	(123)	(411)	-	(3 365)
Odpisy aktualizujące z tytułu utraty wartości (-)	-	-	-	-	-	-	-
Odwrocenie odpisów aktualizujących	-	-	281	-	-	-	281
Różnice kursowe netto z przeliczenia (+/-)	-	-	-	-	-	-	-
Wartość bilansowa netto na dzień 31.12.2012 roku	6 918	20 793	22 672	519	858	833	52 593

Spółka zawarła umowę leasingową, przedmiotem której jest samochód osobowy BMW 740. Wartość początkowa przedmiotu leasingu wynosi 310 tys. PLN. Płatność pierwszej raty leasingowej przypada w kwietniu 2013r.

Spółka dokonała inwestycji w obcy środek trwały, dotycząca przystosowania obiektów administracyjno – biurowych w wynajmowanych halach produkcyjnych na kwotę 185 tys. PLN.

Spółka dokonała modernizacji dwóch suwnic na kwotę 63 tys. PLN.

Zawarte i nierozliczone kontrakty FORWARD

INSTRUMENTY POCHODNE	31.03.2013	31.03.2012	31.12.2012
<i>Aktywa trwałe:</i>			
Instrumenty pochodne handlowe	-	-	-
Instrumenty pochodne zabezpieczające	-	-	-
Instrumenty pochodne długoterminowe	-	-	-
<i>Aktywa obrotowe:</i>			
Instrumenty pochodne handlowe	-	-	-
Instrumenty pochodne zabezpieczające	11	540	78
Instrumenty pochodne krótkoterminowe	11	540	78
Aktywa - instrumenty pochodne	11	540	78
<i>Zobowiązania długoterminowe:</i>			
Instrumenty pochodne handlowe	-	-	-
Instrumenty pochodne zabezpieczające	-	-	-
Instrumenty pochodne długoterminowe	-	-	-
<i>Zobowiązania krótkoterminowe:</i>			
Instrumenty pochodne handlowe	-	-	-
Instrumenty pochodne zabezpieczające	144	-	30
Instrumenty pochodne krótkoterminowe	144	-	30
Zobowiązania - instrumenty pochodne	144	-	30

CHARAKTERYSTYKA INSTRUMENTÓW POCHODNYCH ZABEZPIEZAJĄCYCH PRZEPLŹY PNIĘŻNE (RYZYKA)	Nominał transakcji w walucie (w tys.)	Wartość bilansowa instrumentów*		Termin realizacji		Wpływ na wynik w okresie	
		Aktywa finansowe	Zobowią- nia finansowe	od	do	od	do
Stan na 31.03.2013							
Kontrakty forward EUR	2 313	11	144	04.01. 2013	05.08. 2013	04.01. 2013	05.08. 2013
Instrumenty pochodne zabezpieczające razem		11	144				
Stan na 31.03.2012							
Kontrakty forward EUR	3 984	540	-	05.04. 2012	11.02. 2013	05.04. 2012	11.02. 2013
Instrumenty pochodne zabezpieczające razem		540	-				
Stan na 31.12.2012							
Kontrakty forward EUR	3 258	78	30	04.01. 2013	05.08. 2013	04.01. 2013	05.08. 2013
Instrumenty pochodne zabezpieczające razem		78	30				

WPŁYW ZABEZPIECZEŃ PRZEPLŹYWÓW PNIĘŻNYCH NA INNE CAŁKOWITE DOCHODY ORAZ KAPITAŁ	od 01.01 do 31.03.2013	od 01.01. do 31.03.2012	od 01.01. do 31.12.2012
Saldo kapitału na początek okresu	(12)	(63)	(63)
Dochody (straty) ujęte w okresie w innych dochodach całkowitych	(24)	271	(68)
Kwoty przeniesione do wyniku finansowego - zabezpieczenie uznane za efektywne	-	(401)	137
Kwoty przeniesione do wyniku finansowego - nieefektywność zabezpieczenia	-	-	-
Kwoty ujęte w wartości początkowej pozycji zabezpieczanych	-	-	-
Podatek dochodowy odnoszący się do składników innych dochodów całkowitych	(4)	(15)	(17)
Inne zmiany (różnice kursowe netto z przeliczenia)	-	-	-
Kapitał z wyceny instrumentów zabezpieczających przepływy pieniężne na koniec okresu	(40)	(208)	(12)

WPLÝW ZABEZPIECZEŃ PRZEPLÝWÓW PIENIĘŻNYCH NA POZYCJE RACHUNKU ZYSKÓW I STRAT	od 01.01 do 31.03.2013	od 01.01. do 31.03.2012	od 01.01. do 31.12.2012
Przychody			
Przychody ze sprzedaży	33	193	11
Pozostałe przychody operacyjne	-	-	-
Przychody finansowe	-	293	-
Przychody razem	33	486	11
Koszty			
Koszty operacyjne	33	85	13
Pozostałe koszty operacyjne	-	-	-
Koszty finansowe	-	-	135
Koszty razem	33	85	147
Wpływ na wynik finansowy	-	401	(137)

MSSF 7.30 - WARTOŚĆ GODZIWA AKTYWÓW I ZOBOWIĄZAŃ FINANSOWYCH

Wartość godziwa definiowana jest jako kwota, za jaką na warunkach rynkowych dany składnik aktywów mógłby zostać wymieniony, a zobowiązanie wykonane, pomiędzy dobrze poinformowanymi, zainteresowanymi i niepowiązanymi stronami. W przypadku instrumentów finansowych, dla których istnieje aktywny rynek, ich wartość godziwą ustala się na podstawie parametrów pochodzących z aktywnego rynku (ceny sprzedaży i zakupu). W przypadku instrumentów finansowych, dla których nie istnieje aktywny rynek, wartość godziwa ustalana jest na podstawie technik wyceny, przy czym jako dane wejściowe modelu w maksymalnym stopniu wykorzystywane są zmienne pochodzące z aktywnych rynków (kursy walutowe, stopy procentowe itd.).

Spółka nie dokonywała wyceny wartości godziwej należności oraz zobowiązań z tytułu dostaw i usług – ich wartość bilansowa uznawana jest przez Spółkę za rozsądne przybliżenie wartości godziwej.


Bydgoszcz, 15.05.2013 r.

 Prezes Zarządu
 Rafał Jerzy

 Wiceprezes Zarządu
 Sławomir Winiecki

Osoba, której powierzono
 prowadzenie ksiąg rachunkowych :

Agnieszka Wera

A smaller version of the "makrum" logo, identical in style to the one in the top left corner, featuring the word in a bold, blue, lowercase sans-serif font with small circles at the start and end.

MAKRUM S.A.

Pozostałe Informacje

**zgodne z Rozporządzeniem Ministra Finansów
z dnia 19 lutego 2009 r.**

w sprawie informacji bieżących i okresowych przekazywanych przez emitentów papierów wartościowych oraz uznawania za równoważne informacji wymaganych przepisami prawa niebędącego państwem członkowskim

oraz

**Rozporządzeniem Ministra Finansów z dnia 3 kwietnia 2012 r.
zmieniającego Rozporządzenie Ministra Finansów z dnia 19 lutego 2009 r.**

31 marzec 2013

SPIS TREŚCI

1. Najważniejsze informacje	53
2. Wybrane dane finansowe	54
3. Struktura akcjonariatu – wykaz akcjonariuszy posiadających co najmniej 5% ogólnej liczby głosów na wza na dzień 15.05.2013 r. (na podstawie informacji otrzymanych przez spółkę zgodnie z art. 69 ustawy o ofercie publicznej).....	54
4. Zmiany w składzie Zarządu i Rady Nadzorczej.....	55
5. Wyniki finansowe za I kwartał 2013 r.	55
6. Czynniki, które w ocenie spółki będą miały wpływ na osiągnięte przez nią wyniki w perspektywie, co najmniej jednego kwartału	63
7. Zdarzenia, które wystąpiły po dniu, na który sporządzono kwartalne skrócone sprawozdanie finansowe, nieujęte w tym sprawozdaniu, a mogące w znaczny sposób wpłynąć na przyszłe wyniki finansowe Spółki	64
8. Wskazanie skutków zmian w strukturze jednostki gospodarczej, w tym w wyniku połączenia jednostek gospodarczych, przejęcia lub sprzedaży jednostek grupy, inwestycji długoterminowych, podziału, restrukturyzacji i zaniechania działalności	65
9. Stanowisko Zarządu odnośnie możliwości zrealizowania wcześniej publikowanych prognoz wyników na dany rok, w świetle wyników zaprezentowanych w raporcie półrocznym w stosunku do wyników prognozowanych	67
10. Wykaz akcji lub uprawnień do nich (opcji) będących w posiadaniu grupy osób zarządzających i nadzorujących spółkę wg stanu na dzień 15.05.2013 r.....	67
11. Wskazanie postępowań toczących się przed sądem, organem właściwym dla postępowania arbitrażowego lub organem administracji publicznej	68
12. Transakcje z podmiotami powiązаныmi, jeżeli są one istotne i zostały zawarte na innych warunkach niż rynkowe.	68
13. Informacje o udzieleniu przez emitenta lub przez jednostkę od niego zależną poręczeń kredytu lub pożyczki lub udzieleniu gwarancji w okresie od 01.01.2013 do 31.03.2013 r., jeżeli łączna wartość istniejących poręczeń lub gwarancji stanowi równowartość co najmniej 10% kapitałów własnych Spółki.	68
14. Inne informacje, które w ocenie Spółki są istotne dla oceny jego sytuacji kadrowej, majątkowej, finansowej, wyniku finansowego i ich zmian oraz informacje, które są istotne dla oceny możliwości realizacji zobowiązań przez emitenta.....	70
15. Informacje o niespłaceniu kredytu lub pożyczki lub naruszeniu istotnych postanowień umowy kredytu lub pożyczki, w odniesieniu do których nie podjęto żadnych działań naprawczych do końca okresu sprawozdawczego	70

1. Najważniejsze informacje

1. Począwszy od 01.01.2013 r. MAKRUM S.A. rozpoczęło proces przenoszenia działalności operacyjnej do Spółki zależnej MAKRUM Project Management Sp. z o.o. Zadaniem tej spółki jest przyjmowanie na własny rachunek zleceń od dotychczasowych, jak i nowych klientów MAKRUM S.A. i realizacja tych zleceń poprzez podwykonawców będących częścią Grupy Kapitałowej MAKRUM S.A. (jak MAKRUM Pomerania Sp. z o.o. i MAKRUM Sp. z o.o.), jak i podmioty spoza Grupy.
2. W MAKRUM S.A. kontynuowane są kontrakty rozpoczęte jeszcze w roku 2012 o wartości około 10 mln PLN, a nowe kontrakty, co do zasady będą realizowane w Spółce MAKRUM Project Management Sp. z o.o.
3. Obsługa kontynuowanych kontraktów została powierzona Spółce MAKRUM Project Management Sp. z o.o. do której od 01.01.2013 r. przeszli Project Managerowie, pracownicy działu sprzedaży oraz pracownicy działów wspierających jak technologowie, konstruktorzy, dział zakupów itp.
4. W pierwszym kwartale 2013 roku Makrum S.A. osiągnęło jednostkowe przychody w wysokości 8,7 miliona PLN i wygenerowało zysk netto w wysokości 718 tys. PLN.
5. Wskaźnik rentowności netto na koniec I kwartału 2013 osiągnął poziom +8,28% wobec +10,18% na koniec I kwartału 2012.
6. Suma bilansowa Spółki na dzień 31.03.2013 r. wynosiła 188,6 mln PLN i była o 1,95 mln PLN wyższa od sumy bilansowej na dzień 31.12.2012 r.
7. Spółka wygenerowała od 01.01 do 31.03.2013 r. ujemne przepływy pieniężne z działalności operacyjnej w wysokości 2.235 tys. PLN.
8. Wskaźnik zadłużenia kapitału własnego Spółki na dzień 31.03.2013 r. kształtował się na poziomie 0,22 w porównaniu do 0,55 na dzień 31.03.2012 r.
9. Wskaźnik płynności bieżącej wyniósł 2,03 w porównaniu do 1,50 osiągniętego rok wcześniej i kształtuje się w przedziale akceptowalnym przez Spółkę.

2. Wybrane dane finansowe

WYBRANE DANE FINANSOWE	od 01.01 do 31.03.2013	od 01.01 do 31.03.2012	od 01.01 do 31.12.2012
	tys. PLN		
Rachunek zysków i strat			
Przychody ze sprzedaży	8 677	16 485	55 406
Zysk (strata) z działalności operacyjnej	639	1 539	10 306
Zysk (strata) przed opodatkowaniem	231	1 898	10 933
Zysk (strata) netto	718	1 678	9 610
Zysk (strata) netto przypadający akcjonariuszom podmiotu dominującego	718	1 678	9 610
Zysk na akcję (PLN)	0,01	0,04	0,15
Rozwodniony zysk na akcję (PLN)	0,01	0,04	0,15
Rachunek przepływów pieniężnych			
Środki pieniężne netto z działalności operacyjnej	(2 235)	1 478	10 158
Środki pieniężne netto z działalności inwestycyjnej	(21)	(221)	241
Środki pieniężne netto z działalności finansowej	1 899	(2 455)	(11 186)
Zmiana netto stanu środków pieniężnych i ich ekwiwalentów	(358)	(1 198)	(787)
Bilans			
Aktywa	188 602	124 179	186 650
Zobowiązania długoterminowe	14 186	18 039	14 952
Zobowiązania krótkoterminowe	19 326	26 196	17 245
Kapitał własny	155 090	79 944	154 453
Kapitał własny przypadający akcjonariuszom jednostki dominującej	155 090	79 944	154 453

3. Struktura akcjonariatu – wykaz akcjonariuszy posiadających co najmniej 5% ogólnej liczby głosów na WZA na dzień 15.05.2013 r. (na podstawie informacji otrzymanych przez Spółkę zgodnie z Art. 69 ustawy o ofercie publicznej)

Akcjonariusz	Liczba akcji	Ilość głosów na WZA	% udziału w strukturze akcjonariatu
Rafał Jerzy	40.809.177	40.809.177	56,00
Rafał Jerzy (we współwłasności z Beatą Jerzy)	18.147.724	18.147.724	24,91

MAKRUM S.A., której Prezesem Zarządu jest p. Rafał Jerzy, przez co sprawuje nad nią kontrolę, posiada 175.052 sztuk akcji MAKRUM S.A. (akcje własne).

Dodatkowo informujemy, iż p. Rafał Jerzy sprawuje pośrednią kontrolę nad Spółkami IMMOBILE Sp. z o.o. w Bydgoszczy oraz CDI Konsultanci Budowlani Sp. z o.o. z siedzibą w Bydgoszczy, które posiadają odpowiednio: 324.266 sztuk akcji oraz 100.000 sztuk akcji MAKRUM S.A.

4. Zmiany w składzie Zarządu i Rady Nadzorczej

Skład Zarządu MAKRUM S.A. na dzień 31.03.2013 r. był następujący:

- Rafał Jerzy – Prezes Zarządu
- Sławomir Winiecki – Wiceprezes Zarządu

Od 01.01.2013 r. do dnia publikacji niniejszego sprawozdania skład Zarządu nie zmieniał się.

Skład Rady Nadzorczej na dzień 31.03.2013 r. był następujący:

- Wojciech Sobczak – Przewodniczący Rady Nadzorczej
- Jerzy Nadarzewski – Zastępca Przewodniczącego Rady Nadzorczej
- Tomasz Filipiak – Sekretarz Rady Nadzorczej
- Beata Jerzy – Członek Rady Nadzorczej
- Krzysztof Kobryński – Członek Rady Nadzorczej

W okresie od 01.01.2013 r. do dnia publikacji niniejszego sprawozdania skład Rady Nadzorczej zmieniał się w taki sposób, że:

- 06.05.2013 r. Pan Wojciech Sobczak, dotychczasowy Przewodniczący Rady Nadzorczej, złożył rezygnację z członkostwa w Radzie Nadzorczej MAKRUM S.A. Szczegóły zawiera raport bieżący RB 43/2013.

5. Wyniki finansowe za I kwartał 2013 r.

5.1. Sprawozdanie z całkowitych dochodów

Począwszy od 01.01.2013 r. MAKRUM S.A. rozpoczęło proces przenoszenia działalności operacyjnej do Spółki zależnej MAKRUM Project Management Sp. z o.o. Zadaniem tej spółki jest przyjmowanie na własny rachunek zleceń od dotychczasowych, jak i nowych klientów MAKRUM S.A. i realizacja tych zleceń poprzez podwykonawców będących częścią Grupy Kapitałowej MAKRUM S.A. (jak MAKRUM Pomerania Sp. z o.o. i MAKRUM Sp. z o.o.), jak i podmioty spoza Grupy.

W MAKRUM S.A. kontynuowane są kontrakty rozpoczęte jeszcze w roku 2012 o wartości około 10 mln PLN, a nowe kontrakty, co do zasady będą realizowane w Spółce MAKRUM Project Management Sp. z o.o.

Obsługa kontynuowanych kontraktów została powierzona Spółce MAKRUM Project Management Sp. z o.o. do której od 01.01.2013 r. przeszli Project Managerowie, pracownicy działu sprzedaży oraz pracownicy działów wspierających jak technologowie, konstruktorzy, dział zakupów itp.

Od 01.01.2013 r. zatrudnienie w MAKRUM S.A. spadło do 17 osób, które są zatrudnione w działach zapewniających wsparcie dla funkcjonowania Spółki i Grupy Kapitałowej w nowej strukturze, czyli w:

- Zarządzie,
- biurze Zarządu i sekretariacie,

- dziale kadr,
- dziale finansów i księgowości,
- dziale marketingu i PR,
- dziale prawnym.

MAKRUM S.A., korzystając z zatrudnionych pracowników świadczy usługi także dla pozostałych Spółek z Grupy Kapitałowej w zakresie obsługi kadrowej, księgowej, administracyjnej, marketingowej prawnej i innych.

Należy także zwrócić uwagę, iż od 01.08.2012 r. działalność związana z usługami produkcyjnymi została przeniesiona do MAKRUM Sp. z o.o. W związku z tym część zleceń związanych z wykonaniem „czystej” usługi produkcyjnej (dokonywanej na powierzonym materiale) jest realizowana w całości na rachunek MAKRUM Spółka z o.o., co znajduje swoje odzwierciedlenie także w sprawozdaniu finansowym MAKRUM S.A. (obniżenie przychodów).

Powyższe zmiany powodują, iż proste porównanie wyników I kwartału w roku 2013 i roku 2012 nie jest możliwe.

SPRZEDAŻ

W I kwartale 2013 w stosunku do tego samego okresu roku poprzedniego spadły przychody Spółki o około 49 %, co było spowodowane zarówno realizacją zleceń pozyskanych w roku 2013 w Spółce MAKRUM PM Sp. z o.o. jak i z faktycznie mniejszej ilości realizowanych zleceń, w szczególności dotyczących sprzedaży krajowej. Widoczne jest, w stosunku do wcześniejszych założeń, przesunięcie terminu rozstrzygnięcia kilku znaczących zleceń z rynku krajowego, co może skutkować rozpoczęciem realizacji tych kontraktów dopiero w II półroczu 2013 roku.

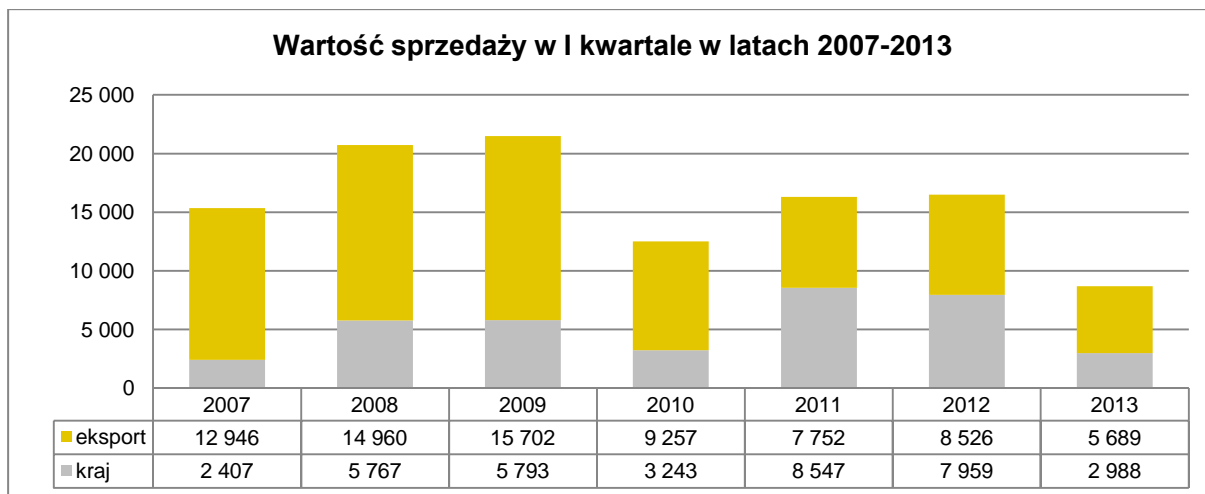
Poniższa tabela zawiera szczegółowe informacje dotyczące sprzedaży w podziale na sprzedaż krajową i eksportową za pierwszy kwartał 2013 oraz porównywalny okres 2012 roku.

Sprzedaż w tys. zł	2013	2012	Różnica	Dynamika
	IQ	IQ	2013-2012	2013/2012
Wyrobów i usług przemysłowych	8 320	16 243	-7 923	-48,78%
Eksport	5 689	8 526	-2 837	-33,27%
<i>% udział w wyrobach i usługach</i>	<i>68,38%</i>	<i>52,49%</i>	<i>15,89%</i>	
Kraj	2 631	7 717	-5 086	-65,91%
<i>% udział w wyrobach i usługach</i>	<i>31,62%</i>	<i>47,51%</i>	<i>-15,89%</i>	
Towarów i materiałów	357	242	115	47,52%
Kraj	357	242	115	47,52%
<i>% udział w towarach i materiałach</i>	<i>100%</i>	<i>100%</i>	<i>0 p.p.</i>	
Razem	8 677	16 485	-7 808	-47,36%

W I kwartale 2013 roku przychody ze sprzedaży eksportowej były wyższe od sprzedaży krajowej (o ca 3,1 mln PLN) i stanowiły ca 68% przychodów Spółki.

Kontrakty związane ze sprzedażą zagraniczną realizowane są głównie w euro, a przepływy z nimi związane Makrum S.A. zabezpiecza w ramach wdrożonej rachunkowości zabezpieczeń.

Sprzedaż krajowa Spółki znacznie spadła (ca 66%) w stosunku do analogicznego okresu roku ubiegłego, co związane jest zarówno z przeniesieniem od 01.01.2013 r. zamówień pozyskanych w roku 2013 do spółek zależnych, jak i z przesunięciem w czasie terminem rozstrzygnięcia kilku znaczących dla Spółki kontraktów, których negocjacje prowadzone są od roku 2012, a z uwagi na uwarunkowania formalne powinny być kontynuowane w MAKRUM S.A.

Wartość sprzedaży za I kwartał w latach 2007-2013 wg rynków geograficznych w tys. PLN


W I kwartale 2013 roku, w związku ze zmianami organizacyjnymi w Spółce oraz czynnikami o charakterze zewnętrznym, spadały przychody zarówno z działalności w sektorze off-shore oraz z segmentu maszynowego.

Podobnie jak w roku 2012, w I kwartale roku 2013, dominowała sprzedaż do segmentu okrętowego.

Wzrost o ponad 110 % w stosunku do I kwartału roku ubiegłego przychodów związanych z najmem i dzierżawą majątku Spółki jest konsekwencją zmian organizacyjnych w Grupie Kapitałowej MAKRUM S.A. i przekazaniem, w zamian za czynsz dzierżawny, do użytkowania części maszyn i urządzeń do MAKRUM Sp. z o.o. oraz MAKRUM Project Management Sp. z o.o.

Aktualna struktura sprzedaży wg branż przedstawiona została w poniższej tabeli.

Sprzedaż w tys. zł	2013	2012	Różnica	Dynamika
	IQ	IQ	2013 - 2012	2013/2012
Przemysł okrętowy	5 333	9 763	-4 430	-45,38%
% udział w sprzedaży ogółem	61,46%	59,22%	2,2	
Maszyny i urządzenia	1 358	5 649	-4 291	-75,96%
% udział w sprzedaży ogółem	15,65%	34,27%	-18,6	
Przychody z dzierżawy majątku Spółki	1 582	747	835	111,78%
% udział w sprzedaży ogółem	18,23%	4,53%	13,7	
Pozostałe	404	327	77	23,55%
% udział w sprzedaży ogółem	4,66%	1,98%	2,7	
Razem	8 677	16 486	-7 809	-47,37%

WYNIKI FINANSOWE

W poniższej tabeli przedstawione są najważniejsze pozycje rachunku zysków i start MAKRUM S.A. za I kwartał 2013 roku oraz porównywalnego okresu w roku 2012, a także za cały rok 2012.

RACHUNEK ZYSKÓW I STRAT (WARIANT KALKULACYJNY)

RACHUNEK ZYSKÓW I STRAT	MSSF	MSSF	MSSF
	od 01.01 do 31.03.2013	od 01.01 do 31.03.2012	od 01.01 do 31.12.2012
Działalność kontynuowana			
Przychody ze sprzedaży	8 677	16 485	55 406
Przychody ze sprzedaży produktów	8 320	16 243	54 131
Przychody ze sprzedaży towarów i materiałów	357	242	1 275
Koszt własny sprzedaży	7 123	12 949	42 698
Koszt sprzedanych produktów	6 665	12 729	41 394
Koszt sprzedanych towarów i materiałów	458	219	1 304
Zysk (strata) brutto ze sprzedaży	1 554	3 537	12 708
Koszty ogólnego zarządu	1 341	1 682	7 628
Pozostałe przychody operacyjne	821	402	7 387
Pozostałe koszty operacyjne	395	717	2 161
Zysk (strata) z działalności operacyjnej	639	1 539	10 306
Przychody finansowe	220	814	2 086
Koszty finansowe	628	455	1 459
Zysk (strata) przed opodatkowaniem	231	1 898	10 933
Podatek dochodowy	(487)	220	1 323
Zysk (strata) netto z działalności kontynuowanej	718	1 678	9 610
Zysk (strata) netto	718	1 678	9 610

Jak zostało to zaznaczone wcześniej wyniki jednostkowe MAKRUM S.A. nie są w prosty sposób porównywalne do wyników z roku ubiegłego.

Na osiągniętą rentowność sprzedaży wpływ miały reorganizacja Spółki i wydzielenie działalności operacyjnej do spółek zależnych oraz powierzenie realizacji kontynuowanych zleceń spółce MAKRUM Project Management Sp. z o.o.

Rentowność na sprzedaży brutto wyniosła 17,9% (wobec 21,5% w I kwartale 2012). Niższa w roku 2013 jest także rentowność działalności operacyjnej która wyniosła 7,4% wobec 9,3% w roku 2012.

Spółka w dalszym ciągu prowadzi proces reorganizacji wewnętrznej związanej z optymalizacją wykorzystania posiadanych aktywów trwałych i obrotowych, ponosi koszty obsługi prawnej, opłat sądowych i notarialnych oraz koszty innych ekspertów (rzeczników) związane z przekształceniami w ramach GK Makrum S.A. Należy zwrócić także uwagę, iż poza wymiernymi kosztami związanymi z rozszerzeniem GK, Spółka ponosiła także koszty trudne do oszacowania, a związane nakładem pracy poświęconym przez Zarząd i inne kluczowe w Spółce osoby na przeprowadzenie procesu przekształceń.

Spółka od połowy 2011 roku prowadzi konsekwentne działania ograniczające koszty działalności operacyjnej dotyczące w szczególności:

- zużywanych mediów,
- zatrudnienia,
- floty samochodowej,
- podatków i opłat związanych z użytkowanymi nieruchomościami,
- usług telekomunikacyjnych.

Należy mieć na uwadze, iż wraz z przeniesieniem działalności operacyjnej do MAKRUM Project Management Sp. z o.o. oraz działalności produkcyjnej do MAKRUM Sp. z o.o. (a wcześniej przeniesieniem działalności zakładu MAKRUM S.A. w Szczecinie – Stoczni Pomerania do Spółki MAKRUM Pomerania) ciężar działań w zakresie redukcji kosztów operacyjnych został przeniesiony w dużej mierze do tych Spółek zależnych.

Na osiągnięty w pierwszym kwartale 2013 roku dodatni wynik na pozostałej działalności operacyjnej w wysokości 426 tysięcy złotych największy wpływ miały:

- sprzedaż zbędnej maszyny – wygenerowany dochód 445,5 tys. PLN,
- 49 tys. PLN – rozwiązanie rezerwy na świadczenia pracownicze (w związku z przejściem części pracowników do MAKRUM Project Management Sp. z o.o.).

5.2. Analiza danych bilansowych

Suma bilansowa na dzień 31.03.2013 r. wyniosła 188,6 mln PLN i była wyższa o 1,9 mln PLN wobec stanu na koniec roku 2012 i o 64,4 mln PLN w stosunku do sumy bilansowej na dzień 31.03.2012 r.

AKTYWA TRWAŁE

Wartość aktywów trwałych na dzień 31.03.2013 r. osiągnęła poziom o ponad 76% wyższy niż w analogicznym okresie roku ubiegłego (wzrost 65,2 mln PLN) i ukształtowała się na poziomie 150,4 mln PLN.

Główną przyczyną wzrostu jest objęcie przez Spółkę w II kwartale 2012 roku 100% udziałów w IMMOBILE Sp. z o.o. o wartości 67,0 mln PLN oraz dokonane w okresie pomiędzy analizowanymi datami bilansowymi podwyższenia kapitałów zakładowych w pozostałych Spółkach zależnych.

W I kwartale 2013 roku MAKRUM S.A. dokonało podwyższenia kapitałów własnych w:

- MAKRUM Project Management Sp. z o.o. o wartości 1.000.000 PLN w postaci wpłaty gotówkowej,
- NOBLES Sp. z o.o. o wartości 5.000 PLN w postaci wpłaty gotówkowej.

Poniższa tabela przedstawia wartość bilansową głównych udziałów posiadanych przez Spółkę na dzień 31.03.2013 r.

Nazwa Spółki	Ilość posiadanych udziałów	Procent posiadanych udziałów w kapitale zakładowym	Wartość bilansowa udziałów PLN
Makrum Development Sp. z o.o.	14.229	100%	14.229.000,00
Makrum Pomerania Sp. z o.o.	1.750	100%	875.000,00
Makrum Sp. z o.o.	3.370	100%	1.685.000,00
IMMOBILE Sp. z o.o.	3.100	100%	67.020.738,30
MAKRUM Jumping Team Sp. z o.o.	16.500	69,9%	825.000,00
MAKRUM Project Management Sp. z o.o.	21.000	100%	1.050.000,00
CDI Zarządzanie Nieruchomościami Sp. z o.o.	749	74,9%	74.900,00
STATEN COMPANY LTD.	6.000	100%	25.384,80 (6.000,00 EUR)

W dniu 02.04.2013 r. Nadzwyczajne Zgromadzenie Wspólników MAKRUM Project Management Sp. z o.o. Uchwałą nr 1/IV/2013 z dnia 02.04.2013 r. w sprawie podwyższenia kapitału zakładowego Spółki bez zmiany Umowy Spółki postanowiło podwyższyć kapitał zakładowy Spółki do kwoty 1.185.800,00 PLN, tj. o kwotę 135.800,00 PLN poprzez zwiększenie ilości udziałów z 21.000 do 23.716, tj. poprzez utworzenie nowych 2.716 udziałów o wartości nominalnej 50 PLN każdy. Wszystkie nowe udziały zostały objęte przez dotychczasowego, jednego wspólnika MAKRUM S.A., które pokryto wkładem niepieniężnym w postaci środków trwałych i przedmiotów nietrwiałych (meble, samochody, sprzęt informatyczny, oprogramowanie).

W dniu 25.04.2013 r. Zwyczajne Zgromadzenie Wspólników MAKRUM Sp. z o.o. Uchwałą nr 2/IV/2013 z dnia 25.04.2013 r. w sprawie pokrycia straty Spółki za okres od 29.12.2011 r. do 31.12.2012 r. oraz dopłaty do kapitału zakładowego zobowiązało Wspólnika MAKRUM S.A. do wniesienia dopłaty w wysokości 5.632 PLN na każdy udział, tj. w łącznej kwocie 2.816.000,00 PLN do dnia 30.04.2013 r. MAKRUM S.A. dokonało dopłaty do kapitału zakładowego w dniu 30.04.2013 r.

W stosunku do końca roku 2012 aktywa trwałe uległy zmniejszeniu, głównie w związku z:

- amortyzacją (ca 0,7 mln PLN),
- sprzedażą części zbędnych maszyn i innych środków trwałych (ca 1,9 mln PLN).

AKTYWA OBROTOWE

Aktywa obrotowe na dzień 31.03.2013 r. wzrosły w stosunku do 31.12.2012 r. o 2,7 mln PLN i wyniosły 38,2 mln PLN (na 31.12.2012 r.: 35,5 mln PLN).

Na dokonaną zmianę wpłynęły:

- spadek wartości należności z tytułu umów o usługę budowlaną (kontraktów długoterminowych) o 3,1 mln PLN,
- udzielone spółkom zależnym pożyczki – ca 1,0 mln PLN,
- wzrost wartości należności z tytułu dostaw i usług o ca 5,3 mln PLN.

Poniższa tabela przedstawia syntetyczne porównanie głównych pozycji bilansowych na koniec I kwartału w roku 2013 i 2012.

AKTYWA	Stan na 31.03.2013		Stan na 31.03.2012		Różnica	Dynamika
	Wartość	Udział %	Wartość	Udział %		
A. Aktywa trwałe	150 440	80%	85 232	69%	65 208	76,51%
B. Aktywa obrotowe	38 162	20%	38 948	31%	-785	-2,02%
1. Zapasy	2 527	1%	3 560	3%	-1 033	-29,01%
2. Należności krótkoterminowe	31 207	17%	33 341	27%	-2 134	-6,40%
3. Inwestycje krótkoterminowe	1 491	1%	1 001	1%	490	48,96%
4. Krótkoterminowe RMO	671	0%	699	1%	-28	-3,94%
5. Aktywa trwałe zaklasyfikowane do sprzedaży	2 266	1%	347	0%	1 919	553,35%
RAZEM AKTYWA	188 602	100%	124 179	100%	64 423	51,88%

KAPITAŁ WŁASNY

Kapitał własny Spółki na koniec I kwartału 2013 wyniósł 155,1 mln PLN i był wyższy zarówno w stosunku do końca 2012 roku jak i końca I kwartału roku 2012.

Rok do roku kapitały własne wzrosły o 75,2 mln PLN.

Wzrost kapitału własnego rok do roku wynika z:

- emisji akcji serii I oraz J, w wyniku czego nastąpił wzrost kapitału zakładowego o 7,8 mln PLN, a kapitału zapasowego o 59,2 mln PLN (łącznie o 67 mln PLN),
- wypracowanego w analizowanym okresie zysku netto.

ZOBOWIĄZANIA I REZERWY

Zobowiązania i rezerwy Spółki zmniejszyły się o 10,7 mln PLN w stosunku do analogicznego okresu roku ubiegłego i wyniosły 33,5 mln PLN, a ich udział w pasywach ogółem zmniejszył się do niespełna 18% (wobec 36% na koniec I kwartału 2012 roku).

Na dokonaną zmianę wpłynęły:

- spłata długoterminowych kredytów bankowych w wysokości 0,3 mln PLN,
- spłata długoterminowych zobowiązań z tytułu leasingu w wysokości 2,2 mln PLN,
- zmniejszenie długoterminowej rezerwy z tytułu odroczonego podatku dochodowego o 1,2 mln PLN,
- spłata krótkoterminowych kredytów bankowych w wysokości 2,5 mln PLN,
- zmniejszenie wartości zobowiązań z tytułu dostaw i usług o 4,1 mln PLN,
- zmniejszenie wartości zobowiązań i rezerw z tytułu świadczeń pracowniczych o 1,6 mln PLN.

PASYWA	Stan na 31.03.2013		Stan na 31.03.2012		Różnica	Dynamika
	Wartość	Udział %	Wartość	Udział %		
A. Kapitał własny	155 090	82%	79 944	64%	75 146	94%
B. Zobowiązania i rezerwy	33 512	18%	44 235	36%	-10 723	-24%
1. Rezerwy na zobowiązania	6 460	3%	7 401	6%	-942	-13%
2. Zobowiązania długoterminowe	8 215	4%	10 752	9%	-2 537	-24%
3. Zobowiązania krótkoterminowe	18 770	10%	25 960	21%	-7 190	-28%
4. Rozliczenia MK	67	0%	121	0%	-54	-44%
RAZEM PASYWA	188 602	100%	124 179	100%	64 423	52%

W związku z procesem przenoszenia działalności operacyjnej do Spółki zależnej MAKRUM Project Management Sp. z o.o. planowana jest przez MAKRUM S.A. spłata aktualnie zaciągniętych kredytów bankowych na cele obrotowe zgodnie z harmonogramem spływu należności z kontynuowanych z roku 2012 kontraktów.

5.3. Analiza przepływów pieniężnych

Przepływy środków pieniężnych w tys. PLN	I Q 2013	I Q 2012	Różnica	Dynamika
Przepływy z działalności operacyjnej	(2 235)	1 478	(3 713)	-(251%)
Przepływy z działalności inwestycyjnej	(21)	(221)	200	90%
Przepływy z działalności finansowej	1 899	(2 455)	4 354	177%
Razem przepływy pieniężne netto	(357)	(1 198)	841	(70%)
Środki pieniężne na początek okresu	871	1 659	(788)	(47%)
Środki pieniężne na koniec okresu	514	461	53	11%

W pierwszym kwartale 2013 roku Spółka zanotowała ujemny przepływ pieniężny z działalności operacyjnej, o wartości (2 235) tys. PLN, będący przede wszystkim rezultatem:

- przepływu z tytułu zmiany stanu należności -5,9 mln PLN,
- przepływu z tytułu zmiany umów budowlanych +3,1 mln PLN,
- wypracowanego zysku brutto +0,2 mln PLN,
- korekty wyniku o amortyzację, w wysokości +0,7 mln zł,

- przepływu z tytułu zmiany stanu zobowiązań -2,7 mln zł,
- zwrotem nadpłaty podatku dochodowego +1,4 mln zł.

Przepływy związane z działalnością inwestycyjną wykazały niewielkie saldo ujemne, a związane były z dokonanymi dopłatami do kapitału własnego MAKRUM Project Management Sp. z o.o. i udzielonymi pożyczkami (wypływy) oraz sprzedażą części środków trwałych (wpływy).

Spółka uzyskała środki pieniężne z działalności finansowej, głównie za przyczyną zwiększenia, w stosunku do 31.12.2012 r., wykorzystania dostępnych linii kredytowych. Jednocześnie Spółka dokonała spłaty części zobowiązań z tytułu leasingu oraz zapłaciła odsetki z tytułu zobowiązań finansowych.

5.4. Analiza wskaźnikowa

W związku ze zmianą charakteru działania MAKRUM S.A. i przenoszeniem działalności operacyjnej do Spółki zależnej MAKRUM Project Management Sp. z o.o. ulegają zmianie także kryteria oceny wskaźników finansowych obrazujących działalność Spółki. Ciężar analizy efektywności działalności operacyjnej przenoszony jest na analizę sprawozdań finansowych spółek operacyjnych oraz analizę sprawozdania skonsolidowanego Grupy Kapitałowej.

Przeniesienie działalności operacyjnej do Spółek zależnych skutkować będzie spadkiem wskaźników obrotowości aktywów, spadkiem udziału aktywów obrotowych w sumie bilansowej, wskaźników rentowności aktywów i kapitałów własnych (w ujęciu jednostkowego sprawozdania finansowego).

Z uwagi na przeprowadzane zmiany w strukturze Spółki i modelu jej funkcjonowania porównywanie wskaźników rok do roku jest utrudnione.

Obrotowość aktywów	Formuły	Cel	IQ kwartał 2013	IQ kwartał 2012
Obrotowość aktywów	Przychody netto ze sprzedaży produktów/aktywa	max.	4,60%	13,28%
Wskaźniki struktury bilansu	Formuły	Cel	31.03.2013	31.03.2012
Wskaźnik pokrycia majątku trwałego kapitałem stałym	Kapitał własny + Zobowiązania długoterminowe/aktywa trwałe	>1	1,13	1,15
Kapitał obrotowy netto	Kapitał stały - majątek trwały	dodatni	19 325	12 866
Wskaźniki płynności finansowej i zadłużenia	Formuły	Cel	31.03.2013	31.03.2012
Wskaźnik płynności bieżącej	Aktywa obrotowe/zobowiązania krótkoterminowe	1,2 – 2	2,03	1,50
Wskaźnik płynności szybkiej	(Aktywa obrotowe-Zapasy)/zobowiązania krótkoterminowe	1 – 1,2	1,90	1,36
Wskaźnik ogólnego zadłużenia	Zobowiązania i rezerwy na zobowiązania/aktywa	ok. 0,5	0,18	0,36

Wskaźnik zadłużenia kapitału własnego	Zobowiązania i rezerwy na zobowiązania/kapitał własny	ok. 1	0,22	0,55
Wskaźniki rentowności	Formuły	Cel	IQ kwartał 2013	IQ kwartał 2012
Wskaźnik rentowności sprzedaży netto (ROS)	Zysk netto/przychody netto ze sprzedaży produktów, towarów i materiałów	max.	8,28%	10,18%
Wskaźnik rentowności sprzedaży brutto	Zysk brutto/przychody netto ze sprzedaży produktów	max.	2,67%	11,52%
Wskaźnik rentowności aktywów (ROA)	Zysk netto/aktywa	max.	0,38%	1,35%
Wskaźnik rentowności kapitałów własnych (ROE)	Zysk netto/kapitał własny	max.	0,46%	2,10%
Pozostałe wskaźniki	Formuły	Cel	IQ kwartał 2013	IQ kwartał 2012
EBITDA w PLN	Zysk (strata) z działalności operacyjnej + Amortyzacja	max.	1 356	2 453
Wskaźnik rentowności EBITDA	EBITDA w PLN/Przychody netto ze sprzedaży produktów	max.	15,63%	14,88%

6. Czynniki, które w ocenie Spółki będą miały wpływ na osiągnięte przez nią wyniki w perspektywie, co najmniej jednego kwartału

Po zmianach organizacyjnych bezpośrednimi czynnikami wpływającymi w istotny sposób na rozwój Spółki będą:

- zdolność Spółek operacyjnych do terminowego regulowania zobowiązań wobec MAKRUM S.A., wynikających między innymi z zwartych umów dzierżawy i najmu majątku itp. oraz dochodowości tych podmiotów w kontekście ewentualnej wypłaty dywidendy do MAKRUM S.A.,
- poziom stóp procentowych wpływający na koszt obsługi zobowiązań finansowych pozostających w MAKRUM S.A.,
- poziom kursu walutowego PLN w stosunku do walut w których Spółka zaciągnęła zobowiązania długoterminowe, czyli CHF i EUR,
- terminowość spłaty należności z kontraktów operacyjnych kontynuowanych z roku poprzedniego, a kończących się w roku 2013, zarządzanie przepływami pieniężnymi związanymi z zakończeniem działalności operacyjnej w segmencie offshore i maszynowym oraz związana z tym spłata kredytów obrotowych,
- sytuacja na rynku nieruchomości, w tym na rynku nieruchomości komercyjnych o charakterze handlowym mająca znaczący wpływ na realność i atrakcyjność ewentualnych transakcji zbycia posiadanych przez MAKRUM S.A. udziałów w Spółkach zależnych związanych z nieruchomościami – jak np. MAKRUM Development Sp. z o.o. lub ze sprzedażą bezpośrednią posiadanych nieruchomości,

- koniunktura na rynkach finansowych, w tym GPW w Warszawie, co rzutować będzie na warunki dokonania ewentualnych przejęć innych podmiotów i rozszerzenia w ten sposób portfela Spółek zależnych od MAKRUM S.A.
- możliwość redukcji kosztów ogólnego zarządu,
- optymalizacja ponoszonych kosztów i wykorzystania posiadanych zasobów (kapitał, ludzie, know-how) związanych z podejmowaniem nowych projektów inwestycyjnych,
- optymalizacja posiadanego majątku i sposobu jego wykorzystania, w tym sprzedaż nieefektywnych aktywów w celu pozyskania środków rozwojowych oraz nowe inwestycje w środki trwałe z przeznaczeniem na wynajem na potrzeby Spółek operacyjnych,
- zarządzanie wsparciem dla podmiotów z Grupy Kapitałowej, w tym poprzez racjonalne udzielanie poręczeń itp.,
- ważnym czynnikiem wewnętrznym jest także takie poprowadzenie spraw zamykających upadłość spółki Heilbronn Pressen GmbH, aby zminimalizować negatywny wpływ tego zdarzenia na wynik finansowy Grupy i odzyskać w maksymalnym stopniu zaangażowane w tę nieudaną akwizycję środki finansowe.

7. Zdarzenia, które wystąpiły po dniu, na który sporządzono kwartalne skrócone sprawozdanie finansowe, nieujęte w tym sprawozdaniu, a mogące w znaczny sposób wpłynąć na przyszłe wyniki finansowe Spółki

W dniu 02.04.2013 r. dokonano podwyższenia kapitału zakładowego Spółki MAKRUM Project Management Sp. z o.o. o kwotę 135.800,00 PLN. Nowe udziały w podwyższonym kapitale zakładowym w ilości 2.716 zostały objęte przez dotychczasowego, jedynego wspólnika MAKRUM S.A. Udziały zostały w całości pokryte wkładem niepieniężnym w postaci środków trwałych i przedmiotów nietrwałych (meble, samochody, sprzęt informatyczny, oprogramowanie).

MAKRUM S.A. w dniu 05.04.2013 r. zawarło ze spółką zależną MAKRUM Development Sp. z o.o. z siedzibą w Bydgoszczy (Spółka) umowę pożyczki, w której MAKRUM S.A. zobowiązało się pożyczyć Spółce kwotę 13 mln PLN (Umowa). Strony ustaliły, że dokonają kompensaty wzajemnych zobowiązań, a mianowicie należności MAKRUM S.A. z tytułu Umowy i należności Spółki z tytułu umowy sprzedaży projektu inwestycyjnego z dnia 30.12.2010 r., która na chwilę zawarcia niniejszej Umowy wynosi 11.060.396,19 PLN. (MAKRUM S.A. informowało o umowie sprzedaży projektu inwestycyjnego w raportach bieżących RB 2/2011 z dnia 21.01.2011 r., RB 47/2012 z dnia 12.07.2012 r. oraz RB 5/2013 z dnia 16.01.2013 r.)

Pozostałą kwotę pożyczki w wysokości 1.939.603,81 PLN Spółka przeznaczy na spłatę odsetek umownych wynikających z umowy sprzedaży projektu inwestycyjnego oraz pozostałych zobowiązań Spółki.

Strony ustaliły termin spłaty pożyczki na dzień 05.04.2016 r. z tym zastrzeżeniem, że w przypadku sprzedaży udziałów należących do MAKRUM S.A. w Spółce, Spółka dokona spłaty pożyczki w terminie 14 dni od daty zawarcia umowy zbycia udziałów.

W dniu 16.04.2013 r. MAKRUM S.A. otrzymała informację z KGHM Polska Miedź S.A. z siedzibą w Lubinie („Zamawiający”), o wyborze w ramach zamówień publicznych oferty Spółki w przetargu m.in. na dostawę 2 młynów kulowych o łącznej wartości umowy 7.098.610,00 PLN („Kontrakt”).

Umowa została zawarta z KGHM Polska Miedź S.A. (Zamawiający) w dniu 06.05.2013 r. (Umowa), z wynagrodzeniem Spółki w wysokości netto 7.098.610,00 PLN.

Przedmiotem tej Umowy jest dostawa urządzeń kruszących, mielących oraz podajnika wibracyjnego rusztowego dla Linii Przygotowania Żużła Poolowiowego obejmujące wykonanie dwóch młynów kulowych.

Termin wykonania tej Umowy Strony ustaliły na dzień 30.06.2014 r., który został określony jako termin wstępny wykonania przedmiotu umowy.

Zgodnie z Umową, zabezpieczeniem należytego wykonania Umowy jest kwota 10% wartości brutto kontraktu tj. 873.129,03 PLN w formie kaucji pieniężnej lub gwarancji / poręczenia bankowego.

Spółka za odstąpienie od Umowy przez Zamawiającego z przyczyn leżących po stronie Spółki lub odstąpienie od Umowy przez Spółkę z przyczyn niezależnych od Zamawiającego, może zostać obciążona karami umownymi w wysokości 15% wartości kontraktu. Za opóźnienie w wykonaniu przedmiotu umowy w terminie Spółka może być obciążona karą umowną w wysokości 0,5% wartości kontraktu za każdy rozpoczęty dzień opóźnienia. Za opóźnienie w wykonaniu naprawy w okresie gwarancji Spółka obciążona może być karą umowną w wysokości 0,02% wartości kontraktu za każdą rozpoczętą godzinę opóźnienia. Za opóźnienie w dostarczeniu harmonogramu dostaw przedmiotu umowy, Spółka obciążona może być karą umowną w wysokości 0,2% wartości kontraktu za każdy rozpoczęty dzień opóźnienia.

Zamawiający za odstąpienie od Umowy przez Spółkę z przyczyn leżących po stronie Zamawiającego lub odstąpienie przez Zamawiającego z przyczyn niezależnych od Spółki może zostać obciążony karami umownymi w wysokości 15% wartości kontraktu.

Zapłata kar umownych nie wyłącza uprawnienia do dochodzenia roszczeń odszkodowawczych przekraczających wysokość tych kar.

Pozostałe warunki Umowy nie odbiegają od powszechnie obowiązujących warunków przy tego typu umowach.

W dniu 25.04.2013 r. Zwyczajne Zgromadzenie Wspólników MAKRUM Sp. z o.o. Uchwałą nr 2/IV/2013 z dnia 25.04.2013 r. w sprawie pokrycia straty Spółki za okres od 29.12.2011 r. do 31.12.2012 r. oraz dopłaty do kapitału zakładowego zobowiązało Wspólnika MAKRUM S.A. do wniesienia dopłaty w wysokości 5.632 PLN na każdy udział, tj. w łącznej kwocie 2.816.000,00 PLN do dnia 30.04.2013 r. MAKRUM S.A. dokonało dopłaty do kapitału zakładowego w dniu 30.04. 2013 r.

8. Wskazanie skutków zmian w strukturze jednostki gospodarczej, w tym w wyniku połączenia jednostek gospodarczych, przejęcia lub sprzedaży jednostek grupy, inwestycji długoterminowych, podziału, restrukturyzacji i zaniechania działalności

Począwszy od 01.01.2013 r. MAKRUM S.A. rozpoczęło proces przenoszenia działalności operacyjnej do Spółki zależnej MAKRUM Project Management Sp. z o.o. Zadaniem tej spółki jest przyjmowanie na własny rachunek zleceń od dotychczasowych, jak i nowych klientów MAKRUM S.A. i realizacja tych zleceń poprzez podwykonawców będących częścią Grupy Kapitałowej MAKRUM S.A. (jak MAKRUM Pomerania Sp. z o.o. i MAKRUM Sp. z o.o.), jak i podmioty spoza Grupy.

Docelowo MAKRUM S.A. planuje, iż cała działalność operacyjna we wszystkich sektorach działalności Grupy Kapitałowej będzie prowadzona w Spółka zależnych, w związku z czym przychody MAKRUM S.A. pochodzić będą z dzierżawy posiadanych nieruchomości, maszyn i innych urządzeń technicznych, wartości niematerialnych i prawnych oraz ze świadczenia usług wspierających działalność spółek operacyjnych (jak na przykład: usługi zarządzania kadrami, usługi księgowo, usługi prawne, usługi doradcze i inne).

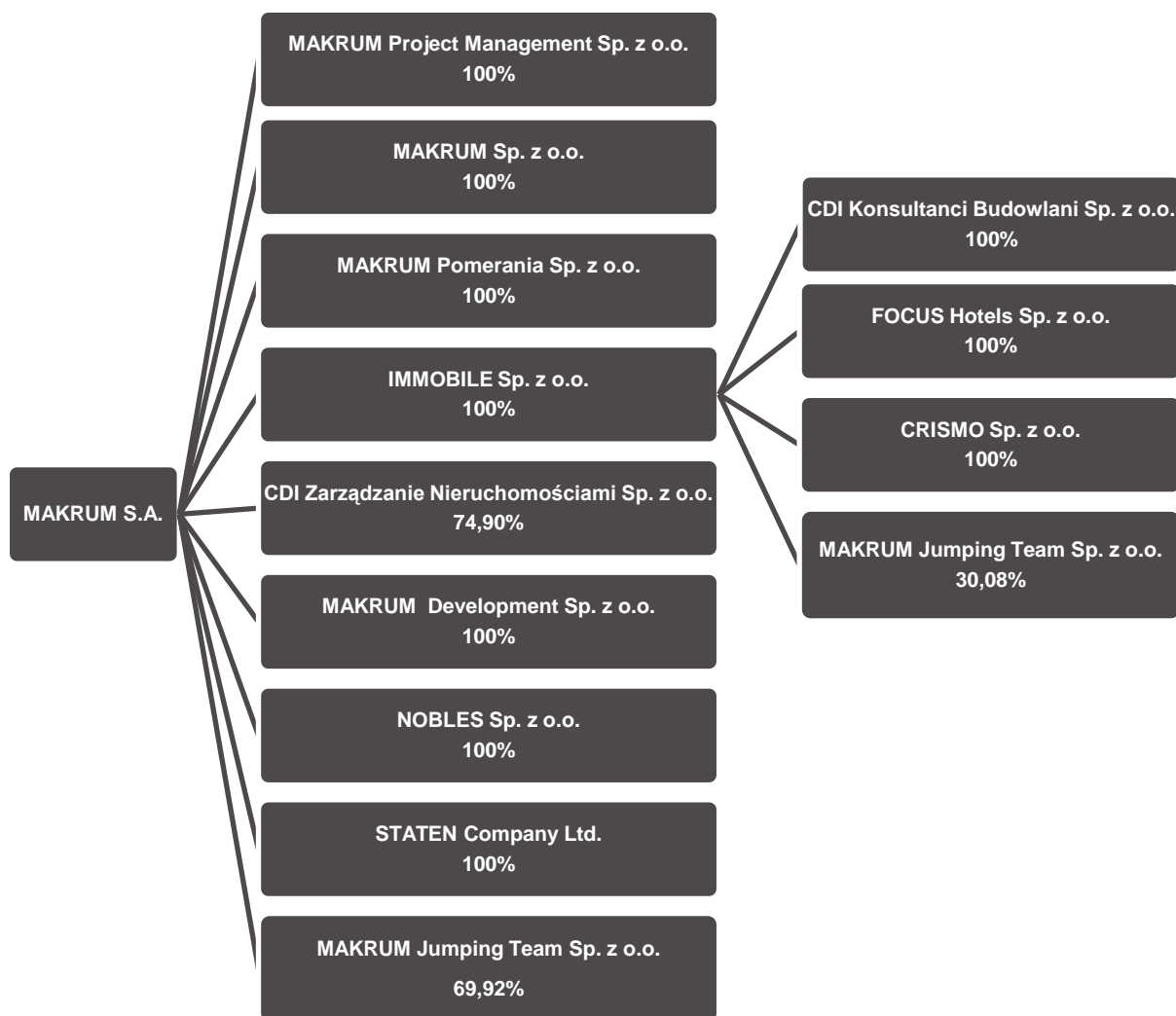
W dniu 02.01.2013 r. MAKRUM S.A. dokonała wpłaty 5.000,00 PLN tytułem wpłaty na kapitał zakładowy Spółki NOBLES Sp. z o.o. MAKRUM S.A. posiada 100% udział w kapitale zakładowym NOBLES Sp. z o.o. Przedmiotem działalności powstałej spółki jest kupno i sprzedaż nieruchomości na własny rachunek oraz wynajem i zarządzanie nieruchomościami własnymi lub dzierżawionymi.

W dniu 11.01.2013 r. podpisano uchwałę w sprawie podwyższenia kapitału zakładowego MAKRUM Jumping Team Sp. z o.o. poprzez wniesienie przez IMMOBILE Sp. z o.o. aportu rzeczowego w postaci koni sportowych o kwotę 350.000,00 PLN. Kapitał został zwiększony z kwoty 830.000,00 PLN do kwoty 1.180.000,00 PLN poprzez ustanowienie nowych udziałów w ilości 7.000 przy zachowaniu dotychczasowej wartości nominalnej jednego udziału wynoszącej 50,00 PLN. IMMOBILE Sp. z o.o. objęła 100% nowych udziałów. W wyniku tego zdarzenia gospodarczego MAKRUM S.A. posiada

69,92% w kapitale zakładowym MAKRUM Jumping Team Sp. z o.o. (dawniej: BBB25 Sp. z o.o.). Podniesienie kapitału zakładowego MAKRUM Jumping Team Sp. z o.o. zostało zarejestrowane przez KRS w dniu 29.01.2013 r.

W dniu 04.02.2013 r. dokonano podwyższenia kapitału zakładowego Spółki MAKRUM Project Management Sp. z o.o. o kwotę 1.000.000,00 PLN. Podwyższony kapitał został objęty za gotówkę, a wszystkie nowe udziały objęto MAKRUM S.A.

Aktualny na dzień publikacji sprawozdania schemat Grupy Kapitałowej został przedstawiony na poniższym schemacie.



9. Stanowisko Zarządu odnośnie możliwości zrealizowania wcześniej publikowanych prognoz wyników na dany rok, w świetle wyników zaprezentowanych w raporcie półrocznym w stosunku do wyników prognozowanych

Spółka nie publikowała prognoz wyników na rok 2013.

10. Wykaz akcji lub uprawnień do nich (opcji) będących w posiadaniu grupy osób zarządzających i nadzorujących Spółkę wg stanu na dzień 15.05.2013 r.

Akcjonariusz	Stan na 31.12.2012	Zwiększenia stanu posiadania	Zmniejszenia stanu posiadania	Stan na 15.05.2013
Członkowie Rady Nadzorczej				
Beata Jerzy (we współwłasności z Rafałem Jerzy)	18.147.724	-----	-----	18.147.724
Tomasz Filipiak	170.946	19.150	-----	190.096
Członkowie Zarządu/Osoby Zarządzające				
Rafał Jerzy	41.364.732	-----	555.555	40.809.177
Rafał Jerzy (we współwłasności z Beatą Jerzy)	18.147.724	-----	-----	18.147.724
Sławomir Winiecki	1.821.714	-----	-----	1.821.714

Dodatkowo:

MAKRUM S.A. realizując skup akcji własnych posiadała na dzień 15.05.2013 r. 175.052 sztuk akcji własnych. Prezesem Zarządu MAKRUM S.A. jest p. Rafał Jerzy, a Wiceprezesem Zarządu jest p. Sławomir Winiecki. Na dzień 31.12.2012 r. MAKRUM S.A. posiadała 87.616 sztuk akcji własnych.

IMMOBILE Sp. z o.o. siedzibą w Bydgoszczy posiada na dzień 15.05.2013 r. 324.266 sztuk akcji MAKRUM S.A. Jedynym udziałowcem IMMOBILE jest MAKRUM S.A. Na dzień 31.12.2012 r. IMMOBILE Sp. z o.o. posiadała 324.266 sztuk akcji MAKRUM S.A.

CDI Konsultanci Budowlani Sp. z o.o. z siedzibą w Bydgoszczy (poprzednio firma Spółki brzmiała EUROINWEST CDI Sp. z o.o.) posiada na dzień 15.05.2013 r. 100.000 sztuk akcji MAKRUM S.A. Prezesem Zarządu tej Spółki jest p. Sławomir Winiecki, a członkami Zarządu są panowie Dariusz Aranowski i Jacek Kazubowski. Jedynym udziałowcem tej Spółki jest IMMOBILE Sp. z o.o. Na dzień 31.12.2012 r. CDI Konsultanci Budowlani Sp. z o.o. posiadała 100.000 sztuk akcji MAKRUM S.A.

Pan Lech Cyprysiak, Prezes Zarządu Spółki zależnej od MAKRUM S.A. – MAKRUM Pomerania Sp. z o.o. posiada na dzień 15.05.2013 r. 300.000 sztuk akcji MAKRUM S.A. Na dzień 31.12.2012 r. p. Lech Cyprysiak posiadał 200.000 sztuk akcji MAKRUM S.A.

Pan Dariusz Aranowski, Członek Zarządu Spółki zależnej od MAKRUM S.A. drugiego stopnia – CDI Konsultanci Budowlani Sp. z o.o. posiada na dzień 15.05.2013 r. 385.623 sztuki akcji MAKRUM S.A. Na dzień 31.12.2012 p. Dariusz Aranowski posiadał 362.003 sztuki akcji MAKRUM S.A.

Pan Jacek Kazubowski, Członek Zarządu Spółki zależnej od MAKRUM S.A. drugiego stopnia – CDI Konsultanci Budowlani Sp. z o.o. posiada na dzień 15.05.2013 r. 211.168 sztuk akcji MAKRUM S.A. Na dzień 31.12.2012 p. Jacek Kazubowski posiadał 211.168 sztuk akcji MAKRUM S.A.

Pozostali członkowie Zarządu i Rady Nadzorczej oraz inne osoby Zarządzające nie zgłaszały Spółce informacji o posiadaniu akcji MAKRUM S.A. i jednostek powiązanych.

11. Wskazanie postępowań toczących się przed sądem, organem właściwym dla postępowania arbitrażowego lub organem administracji publicznej

Żadne z toczących się postępowań nie dotyczy zobowiązań albo wierzytelności Spółki lub jednostki od niej zależnej, których wartość stanowi co najmniej 10% kapitałów własnych MAKRUM S.A. Łączna wartość wierzytelności oraz zobowiązań, której dotyczą toczące się postępowania również nie przekracza 10% kapitałów własnych.

12. Transakcje z podmiotami powiązаныmi, jeżeli są one istotne i zostały zawarte na innych warunkach niż rynkowe.

Spółka nie była stroną tego typu transakcji

13. Informacje o udzieleniu przez emitenta lub przez jednostkę od niego zależną poręczeń kredytu lub pożyczki lub udzieleniu gwarancji w okresie od 01.01.2013 do 31.03.2013 r., jeżeli łączna wartość istniejących poręczeń lub gwarancji stanowi równowartość co najmniej 10% kapitałów własnych Spółki.

W dniu 28.01.2013 r. została podpisana przez MAKRUM Project Management Sp. z o.o. – spółkę zależną od Spółki (Spółka Zależna) z Bankiem Polska Kasa Opieki S.A. (Bank) z siedzibą w Warszawie, Kujawsko-Pomorskie Centrum Korporacyjne w Bydgoszczy, Umowa Kredytu Obrotowego Nr 1/2013. Na mocy powyższej umowy Bank udzielił Spółce Zależnej kredytu obrotowego do wysokości 12.700.000,00 PLN przeznaczonego na finansowanie/refinansowanie 80% wartości kontraktów zamówień netto.

Kredyt Obrotowy udzielony został na okres od dnia podpisania Umowy Kredytu Obrotowego do 31.08.2014 r. i zostanie wykorzystany przez Spółkę Zależną do dnia 31.12.2013 r.

Zabezpieczeniem spłaty Kredytu Obrotowego są:

- hipoteka umowna łączna do wysokości 19.050.000,00 PLN wpisana na miejscu czwartym w KW nr BY1B/00002869/0, na miejscu czwartym w KW nr BY1B/00093508/6, na miejscu drugim w KW nr BY1B/00093509/3, na miejscu czwartym w KW nr BY1B/00140364/9, na nieruchomości której wieczystym użytkownikiem i właścicielem budynków stanowiących odrębną nieruchomość jest MAKRUM Development Sp. z o.o. (spółka zależna), położonej w Bydgoszczy przy ulicach Kamiennej, Sułkowskiego, Dwernickiego, Leśnej, wraz z cesją praw z polisy ubezpieczeniowej od ognia i innych zdarzeń losowych,
- pełnomocnictwo do dysponowania rachunkami bankowymi Kredytobiorcy prowadzonymi w Banku Pekao S.A.,
- oświadczenie o poddaniu się egzekucji,
- weksel własny in blanco z wystawienia Kredytobiorcy wraz z deklaracją wekslową,
- poręczenie wg prawa cywilnego przez firmę MAKRUM S.A., MAKRUM Development Sp. z o.o., MAKRUM Sp. z o.o.,
- zastaw rejestrowy na wierzytelnościach z rachunków bankowych o których mowa § 2 ust.3 pkt a) Umowy Kredytu Obrotowego oraz blokada środków na tych rachunkach.

Hipoteka zabezpiecza zobowiązania kredytowe do kwoty 19.050.000,00 PLN (kapitał kredytu, wszelkie odsetki oraz inne świadczenia uboczne).

Hipotekę ustanowiono na prawie użytkowania wieczystego nieruchomości gruntowej częściowo zabudowanej i częściowo niezabudowanej o powierzchni 90.564 m² (cztery księgi wieczyste) oraz na prawie własności budynków i budowli na tym gruncie posadowionych – zabudowa przemysłowa, drogi i place towarzyszące.

Zawarcie niniejszej umowy kredytowej związane jest ze stopniowym przejmowaniem przez Spółkę Zależną od Spółki działalności operacyjnej w zakresie kontraktów przemysłu ciężkiego i off-shore.

W dniu 30.01.2013 r. została podpisana przez spółkę zależną MAKRUM Project Management Sp. z o.o. z siedzibą w Bydgoszczy (Spółka Zależna) z Bankiem BPH S.A. (Bank) z siedzibą w Krakowie, Centrum Korporacyjne w Bydgoszczy, Umowa Kredytu Nr 809569003/14/2013.

Na mocy powyższej umowy Bank udzielił Spółce Zależnej kredytu w formie wielocelowej wielowalutowej linii kredytowej do równowartości kwoty 6.125.000,00 PLN, w tym:

- sublimit do kwoty 1.300.000,00 PLN z przeznaczeniem na pokrycie ryzyka kredytowego i rynkowego ponoszonego przez Bank w związku z zawarciem transakcji między Bankiem a Spółką Zależną transakcji rynku finansowego,
- kredyt w rachunku bieżącym do kwoty 500.000,00 PLN,
- limit kredytowy w transzach do równowartości kwoty 2.550.000,00 PLN na finansowanie/refinansowanie do 80% kwoty netto kontraktów/zleceń,
- limit kredytowy 1.775.000,00 PLN z przeznaczeniem na gwarancje bankowe i akredytywy, przy czym okres ważności gwarancji lub akredytyw nie może wykraczać poza 31.12.2014 r.
- zabezpieczeniem spłaty kredytu Spółki Zależnej, odsetek, prowizji, opłat, kosztów Banku oraz wszelkich innych należności Banku z tytułu Umów Kredytowych są:
- hipoteka umowna do kwoty 9.126.250,00 PLN na użytkowaniu wieczystym nieruchomości położonej w Szczecinie, ul. Gdańska, stanowiącej działki o nr ewidencyjnym: 1/4, 102/1, o łącznej powierzchni 3,7625 ha, będącej w użytkowaniu wieczystym Kredytobiorcy, objętej księgą wieczystą KW nr SZ1S/00210449/6, wraz z cesją praw polisy ubezpieczeniowej,
- zastaw rejestrowy na rzeczach oznaczonych co do gatunku/maszyny i urządzenia/ o łącznej wartości 9.522.076,08 PLN na dzień 31.03.2012 r., należących do Spółki, zlokalizowanych w Szczecinie przy ul. Gdańskiej 36, zgodnie z Umową zastawu rejestrowego na rzeczach ruchomych nr 346/2009 wraz z późniejszymi zmianami, wraz z cesją praw z polisy ubezpieczenia,
- poręczenie wg prawa cywilnego udzielone przez MAKRUM Development Sp. z o.o. (spółka zależna od MAKRUM S.A.),
- poręczenie wg prawa cywilnego udzielone przez MAKRUM Pomerania Sp. z o.o. (spółka zależna od MAKRUM S.A.),
- poręczenie wg prawa cywilnego udzielone przez MAKRUM Sp. z o.o. (spółka zależna od MAKRUM S.A.)
- poręczenie wg prawa cywilnego udzielone przez MAKRUM S.A.

Hipoteka zabezpiecza zobowiązania kredytowe do kwoty 9.126.250,00 PLN (kapitał kredytu, odsetki umowne, odsetki ustawowe, koszty kredytu i inne należności Banku). Hipotekę ustanowiono na prawie użytkowania wieczystego nieruchomości gruntowej częściowo zabudowanej i częściowo niezabudowanej o powierzchni 37.625 m² oraz na prawie własności budynków i budowli na tym gruncie posadowionych. W księgach rachunkowych Spółki nieruchomość obciążona hipoteką jest wykazywana jako nieruchomość o łącznej wartości na dzień 31.12.2012 r. na kwotę 27.480,4 tys. PLN netto.

W okresie obowiązywania Umowy Kredytu Spółki i Umowy kredytu Spółki Zależnej łączny limit kredytów udzielonych na podstawie tych umów nie może przekroczyć 6.125.000,00 PLN.

Stopniowe zmniejszanie kwoty finansowania Spółki związane jest z przejmowaniem od Spółki przez Spółkę Zależną działalności operacyjnej w zakresie kontraktów przemysłu ciężkiego i off-shore

14. Inne informacje, które w ocenie Spółki są istotne dla oceny jego sytuacji kadrowej, majątkowej, finansowej, wyniku finansowego i ich zmian oraz informacje, które są istotne dla oceny możliwości realizacji zobowiązań przez emitenta

Informacje o zatrudnieniu na dzień sporządzenia raportu przedstawiono poniżej:

Dzień bilansowy	Ogółem	Pracownicy umysłowi	Pracownicy fizyczni	w tym bezpośrednio produkcyjni	w tym pośrednio produkcyjni
Stan na 31.03.2013 r.	17	17	0	0	0
Stan na 31.03.2012 r.	187	70	117	101	16
Stan na 31.12.2012 r.	35	35	0	0	0

Spadek zatrudnienia w MAKRUM S.A. w stosunku do lat ubiegłych odbył się głównie poprzez przejście części pracowników do Spółek zależnych na podstawie art. 23' KP

15. Informacje o niespłaceniu kredytu lub pożyczki lub naruszeniu istotnych postanowień umowy kredytu lub pożyczki, w odniesieniu do których nie podjęto żadnych działań naprawczych do końca okresu sprawozdawczego

W okresie sprawozdawczym nie miały miejsca takie zdarzenia w Spółce.

Bydgoszcz, 15.05.2013 r.

Podpisy Zarządu:

Prezes Zarządu
Rafał Jerzy

Wiceprezes Zarządu
Sławomir Winiecki